


# БЮДЖЕТ ДЛЯ ГРАЖДАН



к решению Совета Гаврилово-Посадского  
муниципального района  
«О бюджете Гаврилово-Посадского  
муниципального района на 2019 год  
и на плановый период 2020 и 2021 годов»  
от 04.12.2018 года № 214

# ГАВРИЛОВО-ПОСАДСКИЙ МУНИЦИПАЛЬНЫЙ РАЙОН

Численность населения  
на 01.01.2018 – 15 851 чел.

## Территориально-муниципальное устройство

В Гаврилово-Посадском районе 87 населённых пунктов  
в составе 2 городских и 3 сельских поселений:



Территория  
960 км<sup>2</sup>

Городские и сельские поселения	Административный центр	Количество населённых пунктов	Население	Площадь, км <sup>2</sup>
Гаврилово-Посадское городское поселение	город Гаврилов Посад	12	6309	96,81
Петровское городское поселение	пгт Петровский	18	4050	192,43
Новосёлковское сельское поселение	село Новосёлка	26	1378	360,16
Основецкое сельское поселение	село Основец	18	1560	167,90
Шекшовское сельское поселение	село Шекшово	13	2554	127,97

# Уважаемые жители Гаврилово-Посадского муниципального района!

Представляем Вашему вниманию информационный материал – «Бюджет для граждан» - аналитический документ, подготовленный в целях предоставления гражданам актуальной информации о бюджете Гаврилово-Посадского муниципального района на 2019 год и плановый период 2020 и 2021 годы.

«Бюджет для граждан» разработан в формате, доступном для широкого круга пользователей, для ознакомления граждан с задачами и приоритетными направлениями бюджетной политики, основными условиями формирования бюджета, источниками доходов бюджетов, направлениям и бюджетных расходов, планируемыми результатами использования бюджетных ассигнований, а также вовлечения граждан в обсуждение бюджетных решений.

Представленная информация обеспечивает реализацию принципов прозрачности и открытости бюджетного процесса в Гаврилово-Посадском районе.

«Бюджет для граждан» нацелен на получение обратной связи от граждан, которым интересны современные проблемы государственных финансов в Гаврилово-Посадском районе.

Надеемся, что «Бюджет для граждан» повысит интерес граждан к вопросам формирования и исполнения бюджета Гаврилово-Посадского муниципального района.

**Мы открыты для Ваших замечаний и предложений.**


# Что такое бюджет для граждан?



4

**Бюджет для граждан** – это документ (аналитический материал), разрабатываемый и публикуемый в открытом доступе финансовым органом соответствующего публично-правового образования в целях предоставления гражданам актуальной информации о бюджете и отчете о его исполнении в объективной, заслуживающей доверия, доступной и простой для понимания форме.

Сегодня «Бюджет для граждан» познакомит Вас с положениями решения Совета Гаврилово-Посадского муниципального района о бюджете муниципального района на 2019 год и плановый период 2020 и 2021 годов.



# ЦЕЛИ СОЗДАНИЯ БЮДЖЕТА ДЛЯ ГРАЖДАН

- **ИНФОРМИРОВАНИЕ ГРАЖДАН О ХОДЕ БЮДЖЕТНОГО ПРОЦЕССА;**
- **ПОВЫШЕНИЕ ПРОЗРАЧНОСТИ ФОРМИРОВАНИЯ И РАСХОДОВАНИЯ БЮДЖЕТНЫХ СРЕДСТВ;**
- **ПОВЫШЕНИЕ ОТВЕТСТВЕННОСТИ ОРГАНОВ МЕСТНОГО САМОУПРАВЛЕНИЯ ПРИ ПРИНЯТИИ РЕШЕНИЙ В СФЕРЕ БЮДЖЕТНОЙ ПОЛИТИКИ;**
- **ФОРМИРОВАНИЕ ПОЛОЖИТЕЛЬНОГО ИМИДЖА.**



# БЮДЖЕТНЫЙ ПРОЦЕСС



6

## БЮДЖЕТНЫЙ ПРОЦЕСС – ежегодное формирование и исполнение бюджета

### Участники бюджетного процесса:

- Глава муниципального образования
- Орган представительной власти (Совет района)
- Органы исполнительной власти (Администрация, функциональные (отраслевые) органы)
- Органы муниципального финансового контроля
- Управление Федерального Казначейства



СЕНТЯБРЬ-ОКТЯБРЬ  
финансовый орган

Составление проекта бюджета на очередной год и плановый период

МАЙ  
представительный орган власти

ОКТАБРЬ-НОЯБРЬ  
представительный орган власти

Рассмотрение проекта бюджета на очередной год и плановый период

НОЯБРЬ-ДЕКАБРЬ  
представительный орган власти

Утверждение проекта бюджета на очередной год и плановый период

ЯНВАРЬ-ДЕКАБРЬ  
финансовый орган

Исполнение бюджета в текущем году

ФЕВРАЛЬ-МАРТ  
финансовый орган

Формирование отчета об исполнении бюджета предыдущего года

Утверждение отчета об исполнении бюджета предыдущего года

# ОСНОВНЫЕ НАПРАВЛЕНИЯ БЮДЖЕТНОЙ И НАЛОГОВОЙ ПОЛИТИКИ В ОБЛАСТИ ДОХОДОВ



Совершенствование системы взаимодействия органов местного самоуправления, территориальных органов федеральных органов исполнительной власти по повышению собираемости налогов и других обязательных платежей, и изысканию дополнительных резервов для увеличения доходного потенциала консолидированного бюджета Гаврилово-Посадского муниципального района



Взаимодействие с налогоплательщиками, осуществляющими деятельность на территории Гаврилово-Посадского муниципального района, в целях обеспечения своевременного и полного выполнения ими налоговых обязательств по уплате налогов в бюджеты всех уровней




Повышение эффективности использования муниципальной собственности за счет дальнейшей по мере готовности приватизации имущества, не предназначенного для выполнения функций (полномочий) Гаврилово-Посадского муниципального района



Поддержка и стимулирование предпринимательской инвестиционной активности хозяйствующих субъектов, ведущих экономическую деятельность на территории района в целях получения необходимого объёма доходов в бюджет



Выявление юридических и физических лиц, использующих земельные участки без правоустанавливающих документов



# ОСНОВНЫЕ НАПРАВЛЕНИЯ БЮДЖЕТНОЙ И НАЛОГОВОЙ ПОЛИТИКИ В ОБЛАСТИ РАСХОДОВ




Недопущение принятия новых расходных обязательств при недостаточности доходных источников




Определение четких приоритетов использования бюджетных средств при планировании бюджетных расходов



Оптимизация структуры расходов бюджета



Разработка и реализации муниципальных программ Гаврилово-Посадского муниципального района, как основного инструмента повышения эффективности бюджетных расходов, создание действенного механизма контроля за их выполнением



Совершенствование методов планирования бюджетных расходов



# ОСНОВНЫЕ ЗАДАЧИ В ОБЛАСТИ ФОРМИРОВАНИЯ БЮДЖЕТА:

- ✓ обеспечение долгосрочной устойчивости и сбалансированности бюджета
- ✓ развитие и расширение сферы программно-целевого планирования
- ✓ повышение эффективности управления доходами
- ✓ повышение эффективности оказания муниципальных услуг
- ✓ обеспечение открытости и прозрачности муниципальных финансов



# Основные показатели социально-экономического развития Гаврилово-Посадского муниципального района на 2019 год и на плановый период 2020 и 2021 годов

**Прогноз социально-экономического развития** –научно обоснованная гипотеза о вероятном будущем состоянии экономической системы и экономических объектов и характеризующие это состояние показатели. Разработку, составление прогнозов называют прогнозированием.

показатели	2016 год отчёт	2017 год отчёт	2018 год оценка	прогноз		
				2019 год	2020 год	2021 год
Объем отгруженных товаров собственного производства, выполненных работ и услуг собственными силами, млн. руб.:						
- текстильное и швейное производство;	31,630	36,250	37,100	38,000	38,950	40,100
- производство и распределение электроэнергии, газа и воды	79,369	88,650	93,100	97,750	102,63	107,760
- водоснабжение, водоотведение, организация сбора и утилизации отходов, деятельность по ликвидации загрязнений	9,382	17,650	18,530	19,500	20,670	21,950
Объем продукции сельского хозяйства в хозяйствах всех категорий, млн. руб. в ценах соответствующих лет	1860,500	1898,000	2004,000	2165,000	2349,000	2560,000
Оборот розничной торговли, млн. руб. в ценах соответствующих лет	1447,110	1505,580	1558,200	1620,920	1685,760	1765,190
Инвестиции в основной капитал за счет всех источников финансирования – всего, млн. руб. в ценах соответствующих лет	196,150	182,260	229,450	411,750	1709,100	325,000
Оборот малых и средних предприятий, млн. руб. в ценах соответствующих лет	242,150	251,630	258,390	268,730	280,020	294,020

# Основные показатели социально-экономического развития Гаврилово-Посадского муниципального района на 2019 год и на плановый период 2020 и 2021 годов

11

показатели	2016год отчёт	2017 год отчёт	2018 год оценка	прогноз		
				2019 год	2020 год	2021 год
Объём платных услуг населению, млн. руб. в ценах соответствующих лет	127,750	132,980	139,100	146,060	153,860	162,500
Численность постоянного населения (среднегодовая) – всего, тыс. человек	16,18	15,96	15,78	15,65	15,55	15,49
Уровень зарегистрированной безработицы к трудоспособному населению, %	2,00	1,66	1,60	1,57	1,47	1,36
Денежные доходы в расчете на душу населения в месяц, рублей	8841	8956	10200	10404	10612	10824
Средняя заработная плата номинальная, руб.	15810,60	17850,12	19599,40	20795,00	21918,00	23101,6
Ввод в эксплуатацию жилых домов за счет всех источников финансирования, тыс. кв. м общей площади	0,26	1,41	1,22	0,85	0,95	1,00





# ЧТО ТАКОЕ БЮДЖЕТ?



*Бюджет – это план доходов и расходов на определённый (трехлетний) период .*

**ДОХОДЫ – РАСХОДЫ = ПРОФИЦИТ / ДЕФИЦИТ**



## Профицит

(доходы больше расходов) При превышении доходов над расходами принимается решение, как их использовать (например, накапливать резервы, остатки, погашать долг)



## Дефицит

(расходы больше доходов) При превышении расходов над доходами принимается решение, об источниках покрытия дефицита (например, использовать имеющиеся накопления, остатки, взять в долг)



# ОСНОВНЫЕ ХАРАКТЕРИСТИКИ БЮДЖЕТА

тыс. руб.

Показатель	2019 год	2020 год	2021 год
<b>ДОХОДЫ</b> - всего	243 019	222 467	223 495
<b>РАСХОДЫ</b> - всего	243 019	222 467	223 495
Дефицит (-)/ Профицит(+)	0	0	0
Условно утверждаемые расходы, %	-	2,5%	5,0%

**ДОХОДЫ**

**РАСХОДЫ**



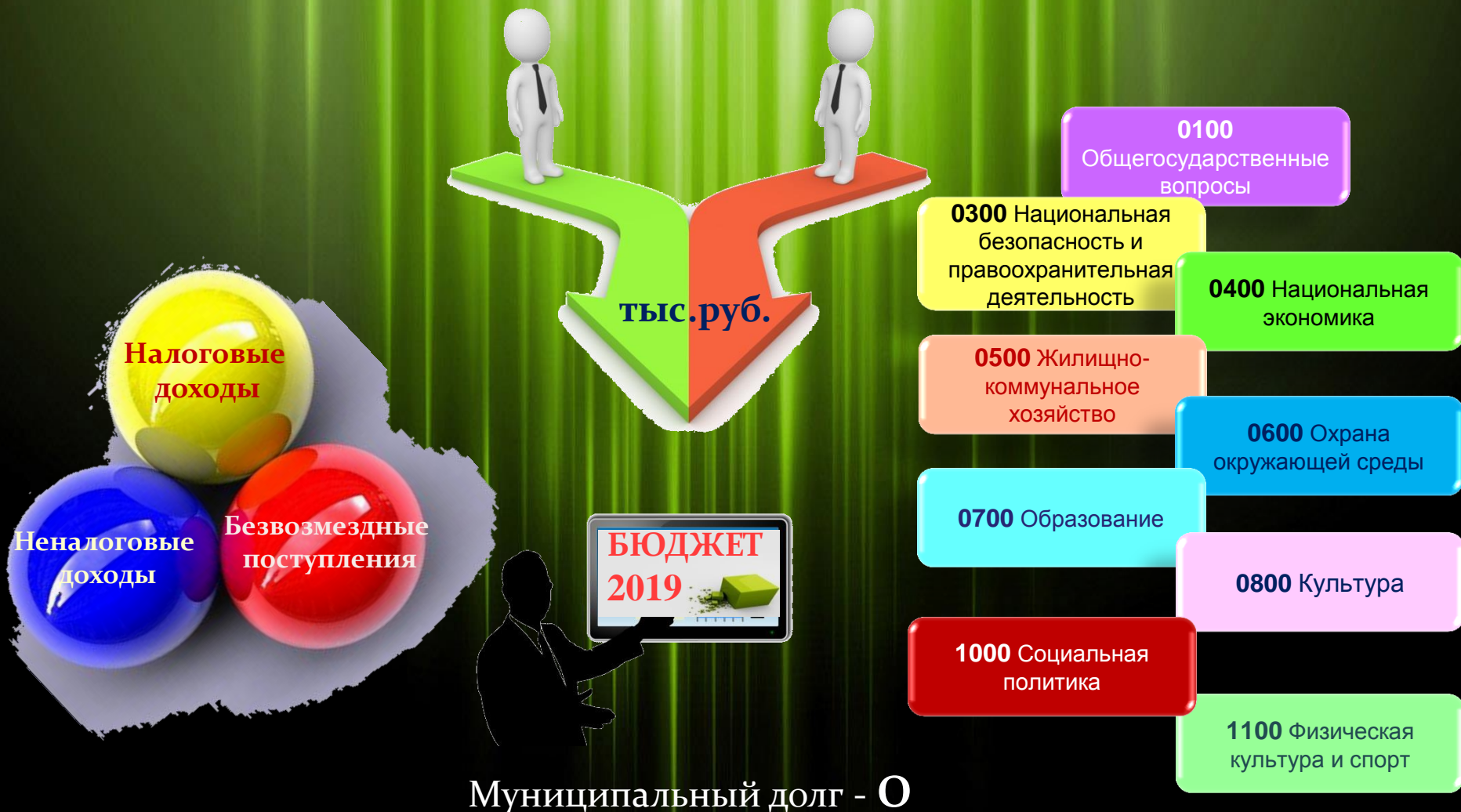
**Сбалансированность**  
бюджета по доходам и расходам –  
основополагающее требование,  
предъявляемое к органам, составляющим  
и утверждающим бюджет.



# СТРУКТУРА ДОХОДОВ И РАСХОДОВ ГАВРИЛОВО-ПОСАДСКОГО МУНИЦИПАЛЬНОГО РАЙОНА

☑ Доходы

☒ Расходы



## ОСОБЕННОСТИ

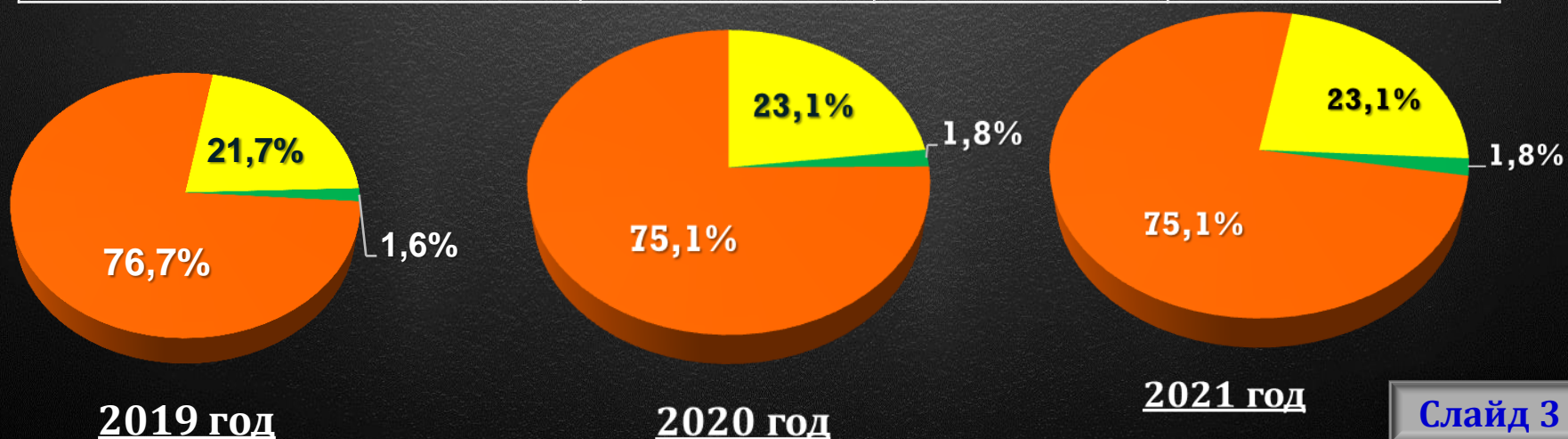
# ФОРМИРОВАНИЯ БЮДЖЕТА ПО ДОХОДАМ НА 2019- 2021 ГОДЫ

- *доходы рассчитаны исходя из прогноза, заявленного главными администраторами доходов бюджета района*
- *единые нормативы отчислений налоговых доходов в бюджет района установлены федеральным законодательством, Законом Ивановской области от 10.10.2005 № 121-ОЗ на уровне 2018 года*
- *корректировка доходной части бюджета на 2019 год и первоначально утверждённого решением о бюджете на 2018-2020 годы увеличена на 39 млн. руб.*

# ДОХОДЫ БЮДЖЕТА

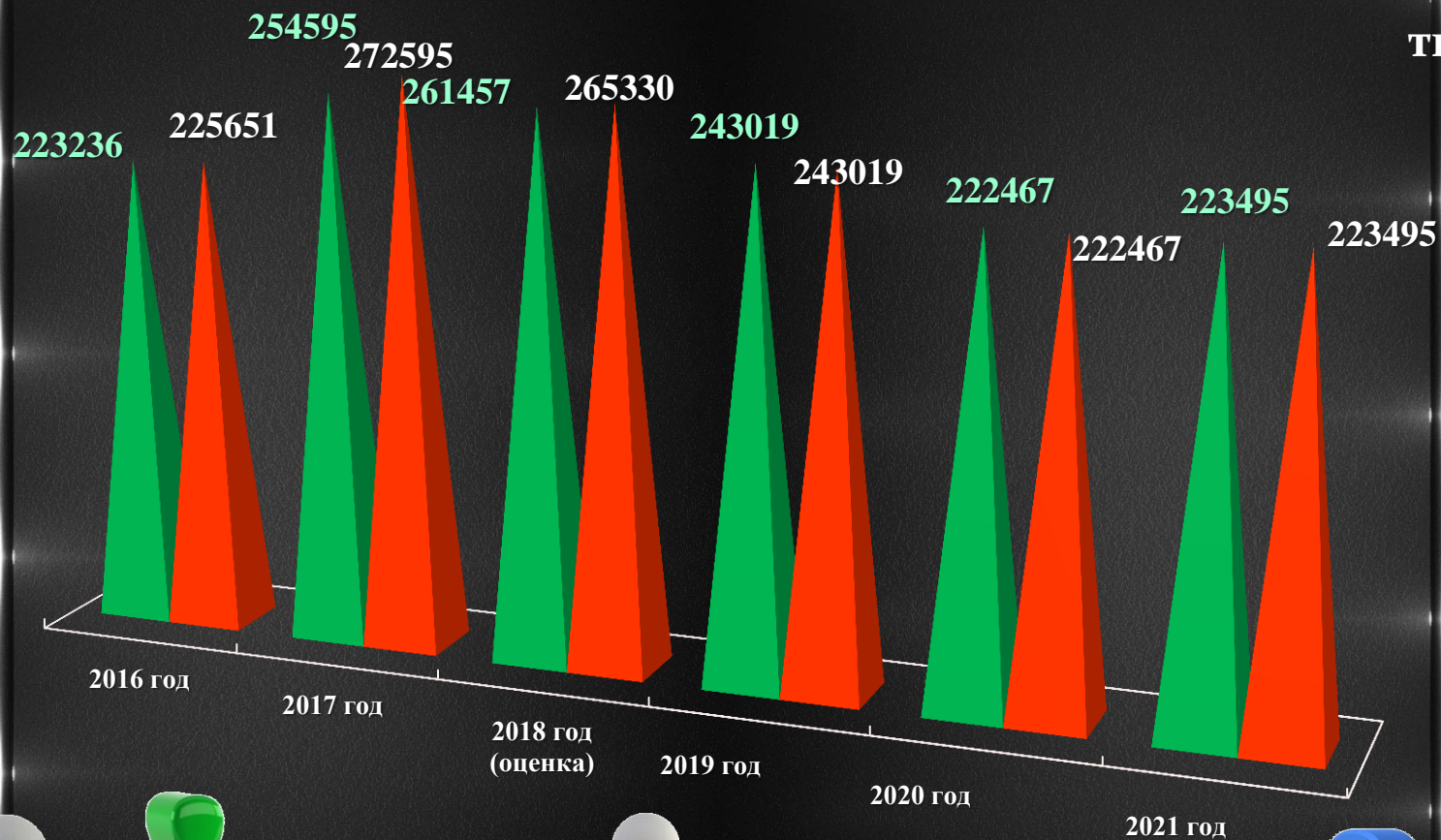
тыс. руб.

Показатель	2019 год	2020 год	2021 год
Налоговые доходы	51 883	50 876	51 176
Неналоговые доходы	8 303	3 792	3 770
Безвозмездные поступления	182 833	167 798	168 549
<b>ВСЕГО :</b>	<b>243 019</b>	<b>222 467</b>	<b>223 495</b>





# ДИНАМИКА ДОХОДОВ И РАСХОДОВ ГАВРИЛОВО-ПОСАДСКОГО МУНИЦИПАЛЬНОГО РАЙОНА



# ФОРМИРОВАНИЕ ДОХОДНОЙ ЧАСТИ БЮДЖЕТА

## ДОХОДЫ БЮДЖЕТА -

это безвозмездные и безвозвратные поступления денежных средств в бюджет



### Налоговые доходы

Поступления от уплаты налогов, установленных Налоговым кодексом Российской Федерации, например:

- налог на прибыль организаций;
- акцизы;
- налог на доходы физических лиц;
- другие налоги.

### Неналоговые доходы

Поступления от уплаты других пошлин и сборов, установленных законодательством, а также штрафов за нарушение законодательства, например:

- доходы от использования государственного имущества и земли;
- штрафные санкции;
- другие.

### Безвозмездные поступления

Поступления от других бюджетов бюджетной системы (межбюджетные трансферты), организаций, граждан (кроме налоговых и неналоговых доходов).



# ВИДЫ НАЛОГОВ



**Налог** – обязательный, индивидуально безвозмездный платеж, взимаемый с организаций и физических лиц в форме отчуждения принадлежащих им на праве собственности, хозяйственного ведения или оперативного управления денежных средств в целях финансового обеспечения деятельности государства и (или) муниципальных образований

## ФЕДЕРАЛЬНЫЕ

## МЕСТНЫЕ

## РЕГИОНАЛЬНЫЕ

### УСТАНОВЛЕННЫ НАЛОГОВЫМ КОДЕКСОМ РОССИЙСКОЙ ФЕДЕРАЦИИ

и обязательных к уплате на всей территории Российской Федерации, например:

- Налог на прибыль организаций;
- Налог на доходы физических лиц;
- Акцизы.



и законами субъектов Российской Федерации и обязательны к уплате на соответствующих территориях субъектов РФ, например:

- Налог на имущество организаций;
- Транспортный налог.

и нормативными актами представительных органов муниципальных образований и обязательны к уплате на территориях соответствующих муниципальных образований, например:

- Земельный налог;
- Налог на имущество физических лиц.

# НАЛОГОВЫЕ И НЕНАЛОГОВЫЕ ДОХОДЫ БЮДЖЕТА ГАВРИЛОВО-ПОСАДСКОГО МУНИЦИПАЛЬНОГО РАЙОНА, ТЫС. РУБ.

20

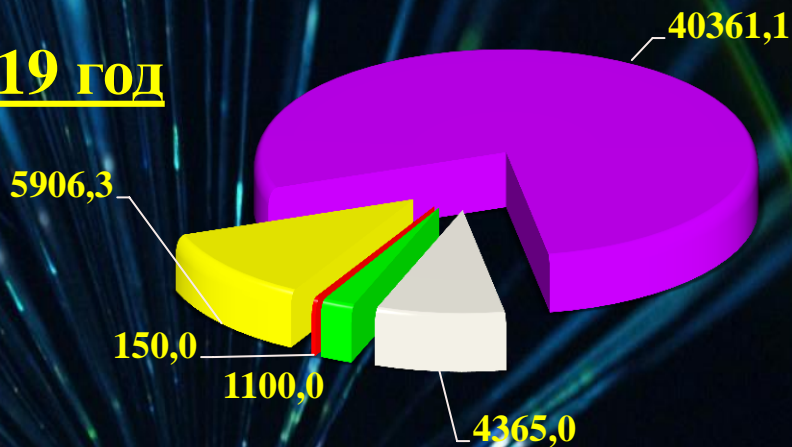
Наименование	2017 факт	2018 ожидаемое исполнение	2019 год	2020 год	2021 год
<b>Налоговые и неналоговые доходы</b>	63089,9	56661,9	60185,5	54668,6	54945,9
<b>Налоговые доходы</b>	52155,8	49060,0	51882,4	50876,3	51176,3
Налог на доходы физических лиц	39208,2	36592,6	40361,1	39255,0	39555,0
Налоги на товары (работы, услуги) реализуемые на территории РФ	4920,9	5013,1	5906,3	5906,3	5906,3
Налог на совокупный доход	6590,2	6344,3	4365,0	4465,0	4465,0
Налоги, сборы и регулярные платежи за пользование природными ресурсами	171,6	110,0	150,0	150,0	150,0
Государственная пошлина	1264,9	1000,0	1100,0	1100,0	1100,0
<b>Неналоговые доходы</b>	10934,1	7601,9	8303,1	3792,3	3769,6
Доходы от использования имущества, находящегося в государственной и муниципальной собственности	1488,9	939,9	2419,1	938,9	938,9
Платежи при пользовании природными ресурсами	96,9	41,3	11,4	11,9	12,5
Доходы от оказания платных услуг (работ) и компенсации затрат государства	2456,3	2366,8	2318,0	2318,0	2318,0
Доходы от продажи материальных и нематериальных активов	4782,5	3890,9	3258,8	200,0	200,0
Штрафы, санкции, возмещение ущерба	2030,6	349,0	281,8	309,5	286,2
Прочие неналоговые доходы бюджетов муниципальных районов	78,9	14,0	14,0	14,0	14,0

# Структура налоговых доходов на 2019-2021 годы



**2019 год**

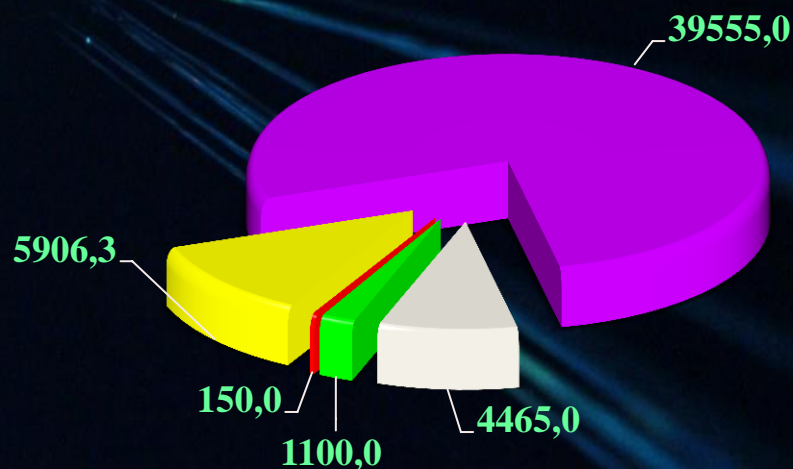

тыс. руб.



- НДФЛ
- Налоги на совокупный доход
- Государственная пошлина
- Налоги, сборы и регулярные платежи за пользование природными ресурсами
- Налоги на товары (работы, услуги), реализуемые на территории РФ

**2020 год**

**2021 год**

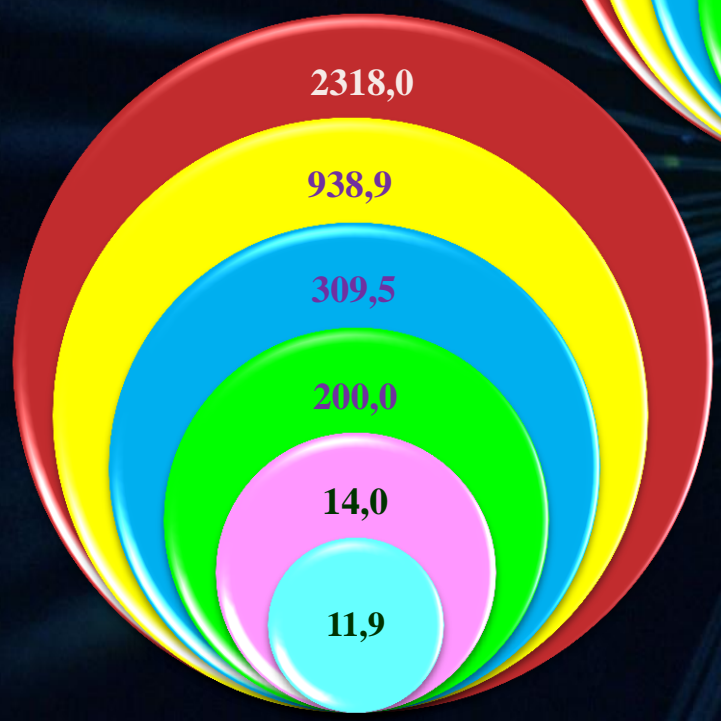


# Структура неналоговых доходов на 2019-2021 годы

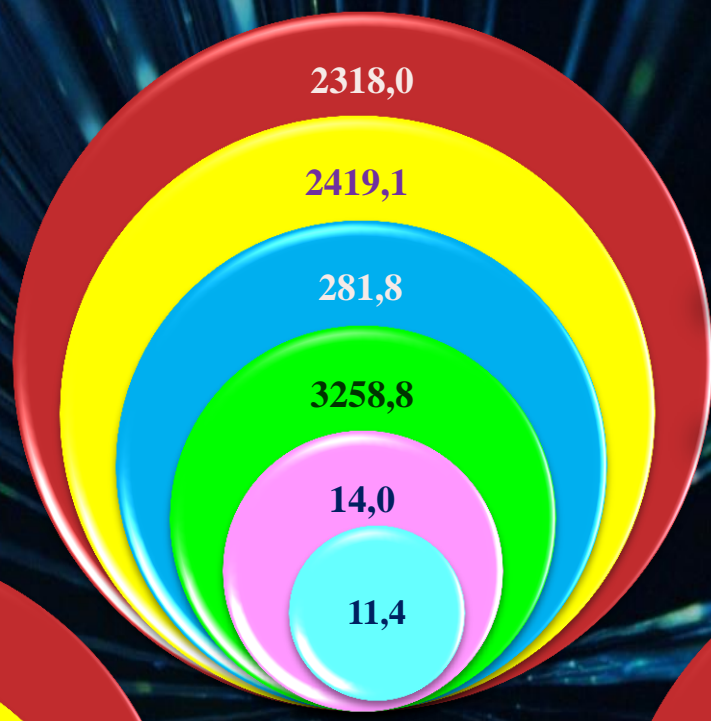
тыс. руб.

- Прочие неналоговые доходы
- Платежи при пользовании природными ресурсами
- Доходы от продажи материальных и нематериальных активов

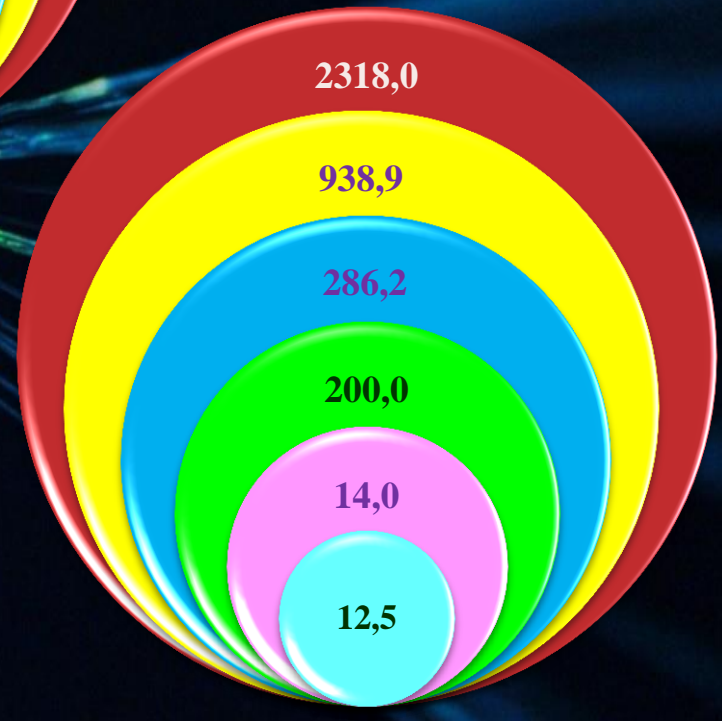
- Штрафы, санкции, возмещение ущерба
- Доходы от использования имущества, находящегося в муниципальной собственности
- Доходы от оказания платных услуг



2020 год



2019 год



2021 год

# ДИНАМИКА ПОСТУПЛЕНИЯ НАЛОГОВЫХ И НЕНАЛОГОВЫХ ДОХОДОВ БЮДЖЕТА



# ЧТО ТАКОЕ МЕЖБЮДЖЕТНЫЕ ТРАНСФЕРТЫ?



**Межбюджетные трансферты** – денежные средства, перечисляемые из одного бюджета бюджетной системы Российской Федерации другому.

**Межбюджетные трансферты** – это основной вид безвозмездных перечислений.

## ВИДЫ МЕЖБЮДЖЕТНЫХ ТРАНСФЕРТОВ

### Дотации

(от латинского «Dotatio» - дар, пожертвование)



денежная помощь со стороны бюджета другого уровня не оговаривается никакими условиями

*Вы даёте своему ребёнку «карманные деньги»*



### Субвенции

(от латинского «Subvenire» - приходит на помощь)



со стороны государства выделяются средства местному бюджету на исполнение переданных государственных полномочий. В случае нарушения целевого использования средств, они подлежат возврату в тот бюджет, из которого получены.

*Вы даёте своему ребёнку деньги и посылаете его в магазин купить продукты (по списку)*

### Субсидии

(от латинского «Subsidium» - поддержка)



средства предоставляются бюджету другого уровня на условиях долевого финансирования расходов



*Вы «добавляете» денег для того, чтобы ваш ребёнок купил себе новый телефон (а остальные он накопил сам)*





**БЕЗВОЗМЕЗДНЫЕ ПОСТУПЛЕНИЯ БЮДЖЕТА  
ГАВРИЛОВО-ПОСАДСКОГО МУНИЦИПАЛЬНОГО РАЙОНА, ТЫС. РУБ.**

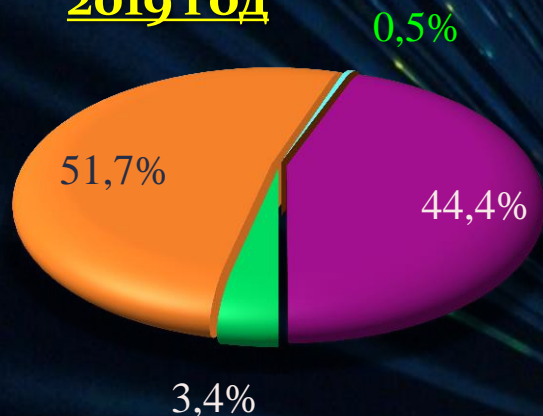
<b>Наименование</b>	<b>2019</b>	<b>2020</b>	<b>2021</b>
<i>Безвозмездные поступления в том числе:</i>	<b>182 833</b>	<b>167 798</b>	<b>168 549</b>
Дотации	81 207	69 714	66 140
Субсидии	6 268	346	347
Субвенции	94 478	97 738	102 062
Иные межбюджетные трансферты	880	-	-



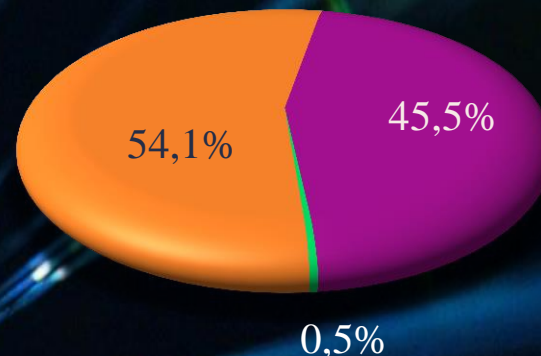
**ИНЫЕ МЕЖБЮДЖЕТНЫЕ  
ТРАНСФЕРТЫ**

# СТРУКТУРА БЕЗВОЗМЕЗДНЫХ ПОСТУПЛЕНИЙ БЮДЖЕТА ГАВРИЛОВО-ПОСАДСКОГО МУНИЦИПАЛЬНОГО РАЙОНА

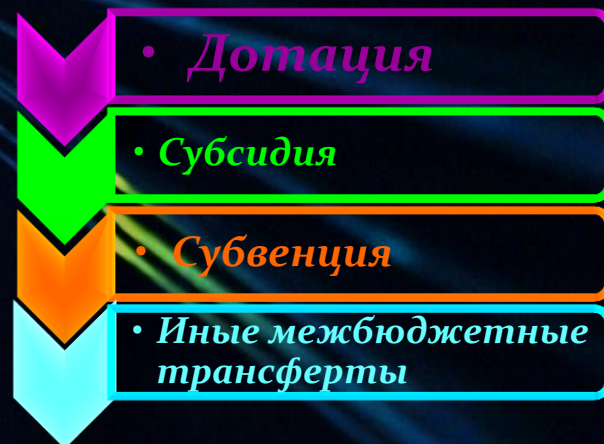
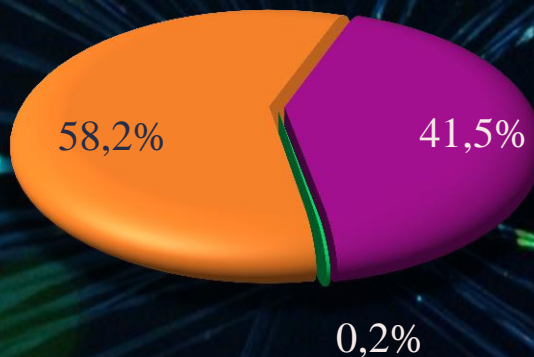
**2019 ГОД**



**2021 ГОД**

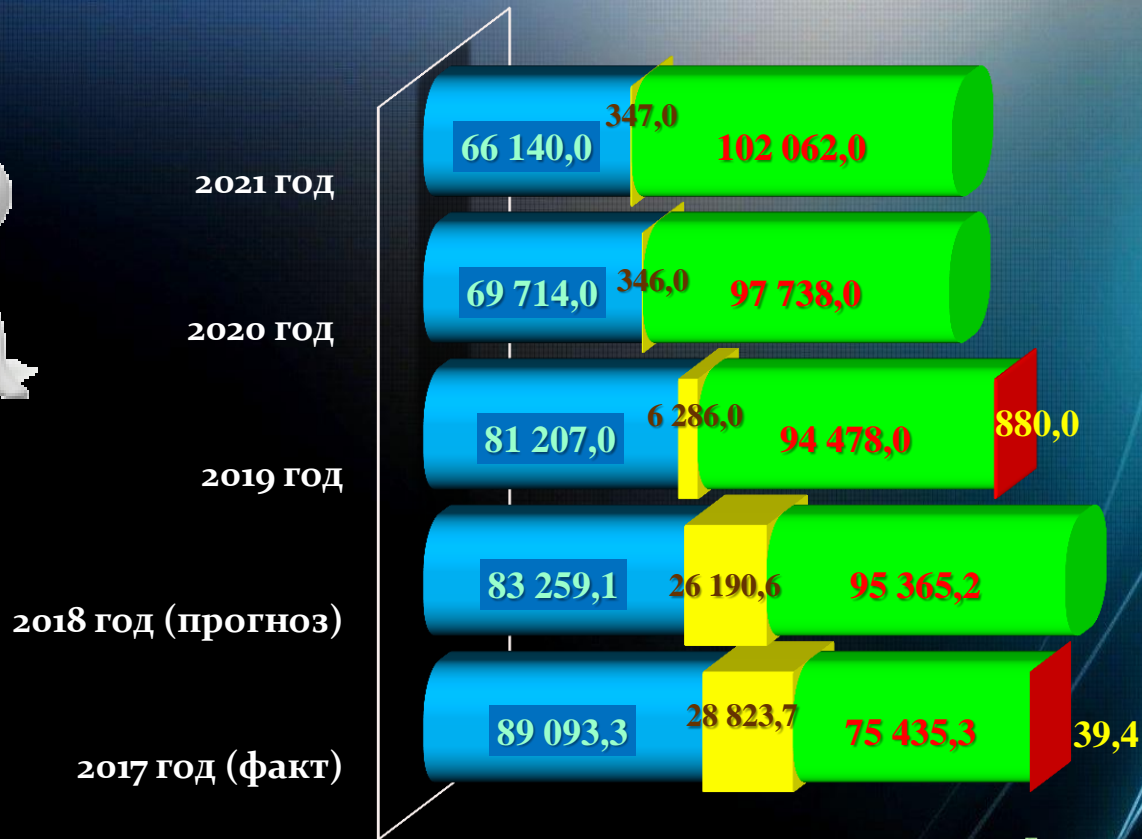


**2020 ГОД**

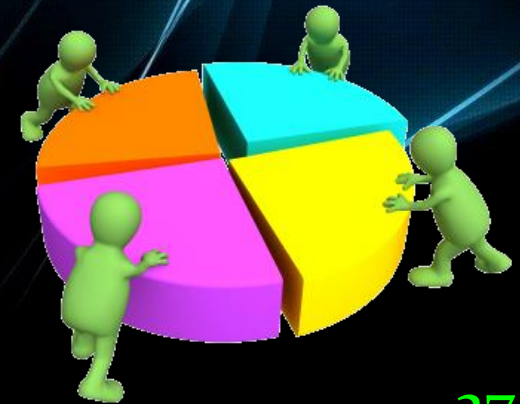


# ДИНАМИКА ИЗМЕНЕНИЯ

## БЕЗВОЗМЕЗДНЫХ ПОСТУПЛЕНИЙ

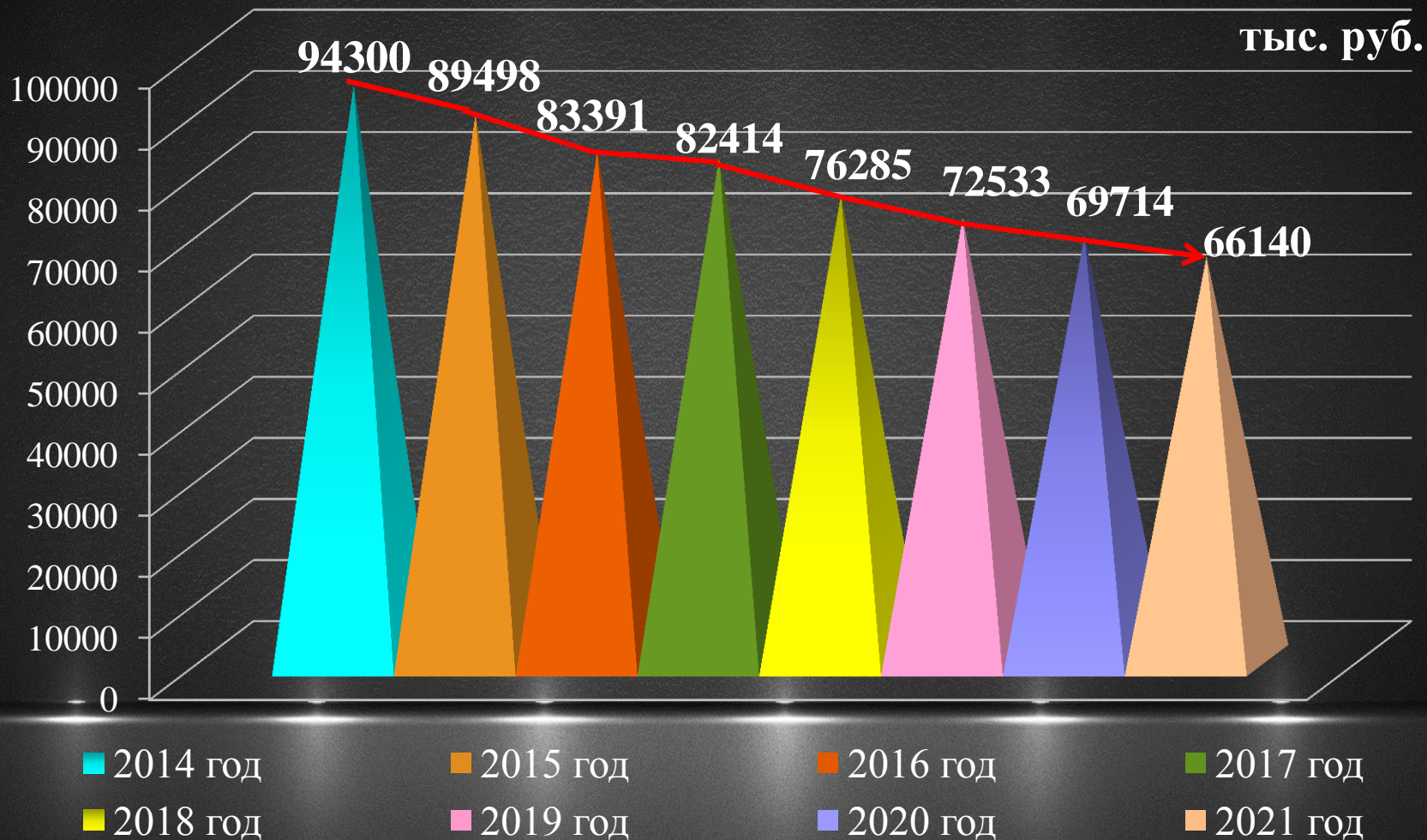


- Дотации
- Субсидии
- Субвенции
- Иные межбюджетные трансферты

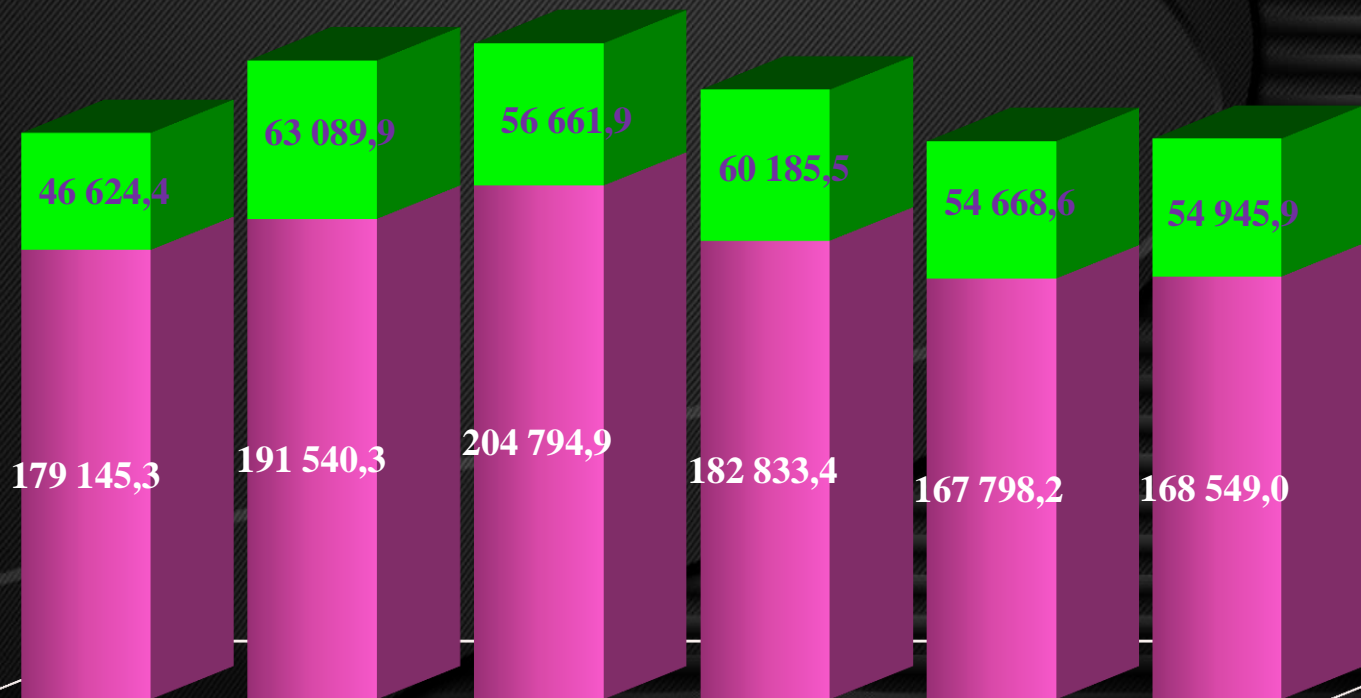


# ДИНАМИКА

## поступления дотации на выравнивание уровня бюджетной обеспеченности



# ДИНАМИКА ИЗМЕНЕНИЯ ДОХОДОВ БЮДЖЕТА ГАВРИЛОВО-ПОСАДСКОГО МУНИЦИПАЛЬНОГО РАЙОНА, ТЫС. РУБ.



2016 год  
(факт)

2017 год  
(факт)

2018 год  
(прогноз)

2019 год

2020 год

2021 год

■ Безвозмездные поступления

■ Налоговые, неналоговые доходы



# СТАТИСТИЧЕСКОЕ СОПОСТАВЛЕНИЕ С ДРУГИМИ МУНИЦИПАЛЬНЫМИ ОБРАЗОВАНИЯМИ ПО ДОХОДАМ, ТЫС. РУБЛЕЙ

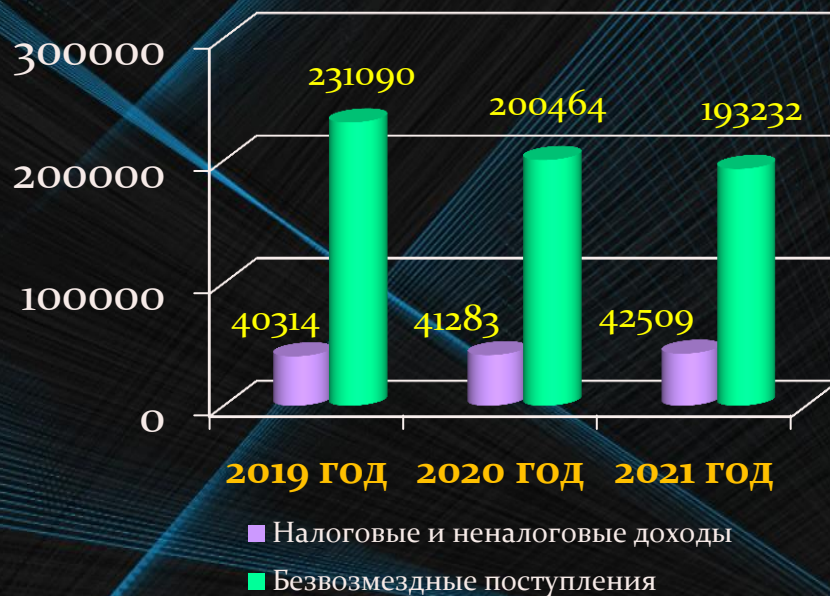


# СТАТИСТИЧЕСКОЕ СОПОСТАВЛЕНИЕ С ДРУГИМИ МУНИЦИПАЛЬНЫМИ ОБРАЗОВАНИЯМИ ПО ДОХОДАМ

## Гаврилово-Посадский муниципальный район



## Юрьевецкий муниципальный район



# РАСХОДЫ БЮДЖЕТА



**Расходы бюджета** – выплачиваемые из бюджета денежные средства.

**Формирование расходов** осуществляется в соответствии с расходными обязательствами, обусловленными установленным законодательством разграничением полномочий, исполнение которых должно происходить в очередном финансовом году за счет средств соответствующих бюджетов.

**Принципы формирования расходов бюджета:**



по разделам;



по ведомствам;




по муниципальным программам  
Гаврилово-Посадского  
муниципального района.




## ОСОБЕННОСТИ


# ФОРМИРОВАНИЯ БЮДЖЕТА ПО РАСХОДАМ НА 2019- 2021 ГОДЫ



- *расходы спрогнозированы от уровня 2018 года (первоначально утверждённого бюджета) с учётом сокращения дотации из областного бюджета*



- *оптимизация действующих расходных обязательств с учётом индивидуального подхода для главного распорядителя бюджетных средств*



- *обеспечение достижения значений целевых индикаторов, определенных майскими указами Президента Российской Федерации*





- *участие исходя из возможностей бюджета, в реализации государственных программах и мероприятиях, софинансируемых из федерального бюджета и бюджета Ивановской области*



- *соблюдение программного принципа построения бюджета*

# СТРУКТУРА РАСХОДОВ ПО ОСНОВНЫМ НАПРАВЛЕНИЯМ



# РАСХОДЫ БЮДЖЕТА ПО ОТРАСЛЯМ

тыс. руб.

РАЗДЕЛ	НАИМЕНОВАНИЕ РАЗДЕЛА	2019 год	2020 год	2021 год
01	Общегосударственные вопросы	44782	41532	38754
03	Национальная безопасность и правоохранительная деятельность	5	6	5
04	Национальная экономика	9719	8961	8842
05	Жилищно-коммунальное хозяйство	8882	1898	1898
06	Охрана окружающей среды	662	560	550
07	Образование	157878	152027	153519
08	Культура, кинематография	11914	6245	6119
10	Социальная политика	5559	5449	5424
11	Физическая культура и спорт	3618	2679	2324
	<b>ВСЕГО РАСХОДОВ</b>	<b>243019</b>	<b>219357</b>	<b>217435</b>

# Расходы бюджета по разделам и подразделам, тыс. руб.

## Раздел «Общегосударственные вопросы»

Наименование	Рз	Пр	2019 год	2020 год	2021 год
<b>Всего по разделу:</b>	<b>01</b>		<b>44 782</b>	<b>41 532</b>	<b>38 754</b>
Функционирование высшего должностного лица субъекта Российской Федерации и муниципального образования	01	02	1 199	1 199	1 199
Функционирование законодательных (представительных) органов государственной власти и представительных органов муниципальных образований	01	03	1 737	1 737	1 737
Функционирование Правительства Российской Федерации, высших исполнительных органов государственной власти субъектов Российской Федерации, местных администраций	01	04	11 736	11 257	10 677
Обеспечение деятельности финансовых, налоговых и таможенных органов и органов финансового (финансово-бюджетного) надзора	01	06	4 158	3 975	3 728
Резервные фонды	01	11	150	150	150
Другие общегосударственные вопросы	01	13	25 802	23 214	21 263



# Расходы бюджета по разделам и подразделам, тыс. руб.

## Раздел «Национальная безопасность и правоохранительная деятельность»

Наименование	Рз	Пр	2019 год	2020 год	2021 год
<b>Всего по разделу:</b>	<b>03</b>		<b>5</b>	<b>6</b>	<b>5</b>
Защита населения и территории от чрезвычайных ситуаций природного и техногенного характера, гражданская оборона	03	0309	5	6	5

## Раздел «Национальная экономика»



Наименование	Рз	Пр	2019 год	2020 год	2021 год
<b>Всего по разделу:</b>	<b>04</b>		<b>9719</b>	<b>8961</b>	<b>8842</b>
Сельское хозяйство и рыболовство	04	05	2 540	2 054	2 006
Транспорт	04	08	1 000	951	880
Дорожное хозяйство (дорожные фонды)	04	09	5 906	5 906	5 906
Другие вопросы в области национальной экономики	04	12	273	50	50

# РАСХОДЫ ПО РАЗДЕЛАМ И ПОДРАЗДЕЛАМ, ТЫС. РУБ.

## Раздел «ЖИЛИЩНО-КОММУНАЛЬНОЕ ХОЗЯЙСТВО»

Наименование	Рз	Пр	2019 год	2020 год	2021 год
Всего по разделу:	05		8882	1898	1898
Жилищное хозяйство	05	01	482	482	482
Коммунальное хозяйство	05	02	8 216	1 232	1 232
Благоустройство	05	03	184	184	184

## Раздел «ОХРАНА ОКРУЖАЮЩЕЙ СРЕДЫ»

Наименование	Рз	Пр	2019 год	2020 год	2021 год
Всего по разделу:	06		662	560	550
Другие вопросы в области охраны окружающей среды	06	05	662	560	550



# Расходы бюджета по разделам и подразделам, тыс. руб.



## Раздел «ОБРАЗОВАНИЕ»

Наименование	Рз	Пр	2019 год	2020 год	2021 год
<b>Всего по разделу:</b>	<b>07</b>		<b>157 878</b>	<b>152 027</b>	<b>153 519</b>
Дошкольное образование	07	01	47 569	45 103	45 132
Общее образование	07	02	90 805	90 968	92 877
Дополнительное образование	07	03	7 961	6 217	6 031
Молодежная политика и оздоровление детей	07	07	908	769	739
Другие вопросы в области образования	07	09	10 635	8 970	8 740



## Раздел «Культура, кинематография»

Наименование	Рз	Пр	2019 год	2020 год	2021 год
<b>Всего по разделу:</b>	<b>08</b>		<b>11 914</b>	<b>6 245</b>	<b>6 119</b>
Культура	08	01	11 914	6 245	6 119

# Расходы бюджета по разделам и подразделам, тыс. руб.



## Раздел «Социальная политика»

Наименование	Рз	Пр	2019 год (план)	2020 год (план)	2021 год (план)
<b>Всего по разделу:</b>	<b>10</b>		<b>5 559</b>	<b>5 449</b>	<b>5 424</b>
Пенсионное обеспечение	10	01	1 730	1 730	1 730
Социальное обеспечение	10	03	694	452	430
Охрана семьи и детства	10	04	3 061	3 197	3 197
Другие вопросы в области социальной политики	10	06	74	70	67

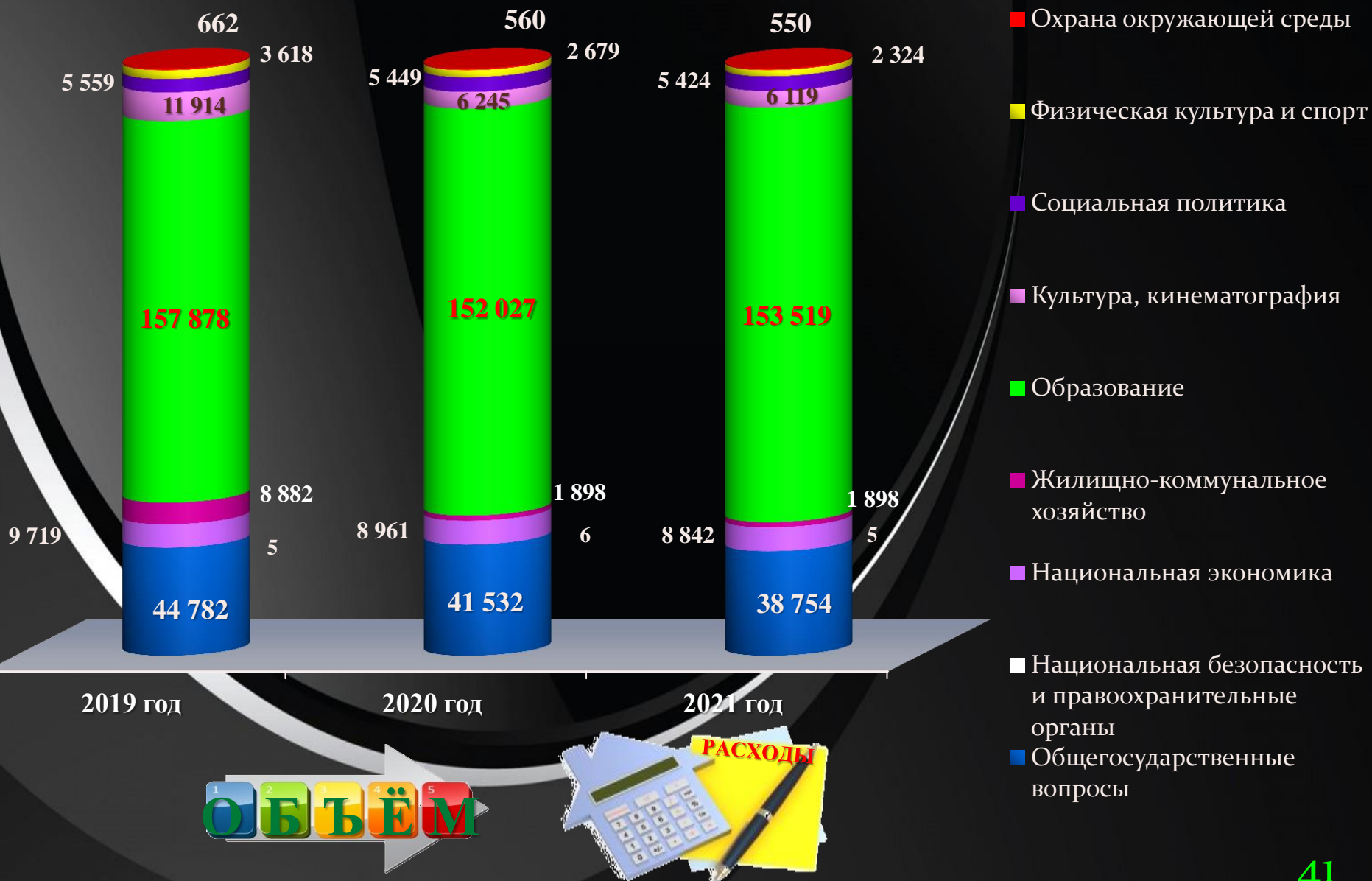


## Раздел «Физическая культура и спорт»

Наименование	Рз	Пр	2019 год (план)	2020 год (план)	2021 год (план)
<b>Всего по разделу:</b>	<b>11</b>		<b>3 618</b>	<b>2 679</b>	<b>2 324</b>
Физическая культура	11	01	3 418	2 488	2 143
Массовый спорт	11	02	200	191	181



# Объем расходов бюджета по разделам Гаврилово-Посадского муниципального района, тыс. руб.

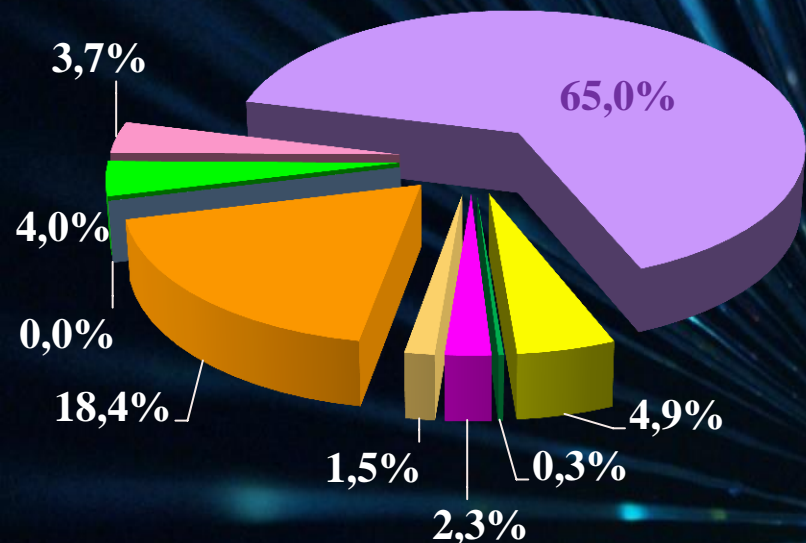


1 2 3 4 5  
**О Б Ъ Ё М**

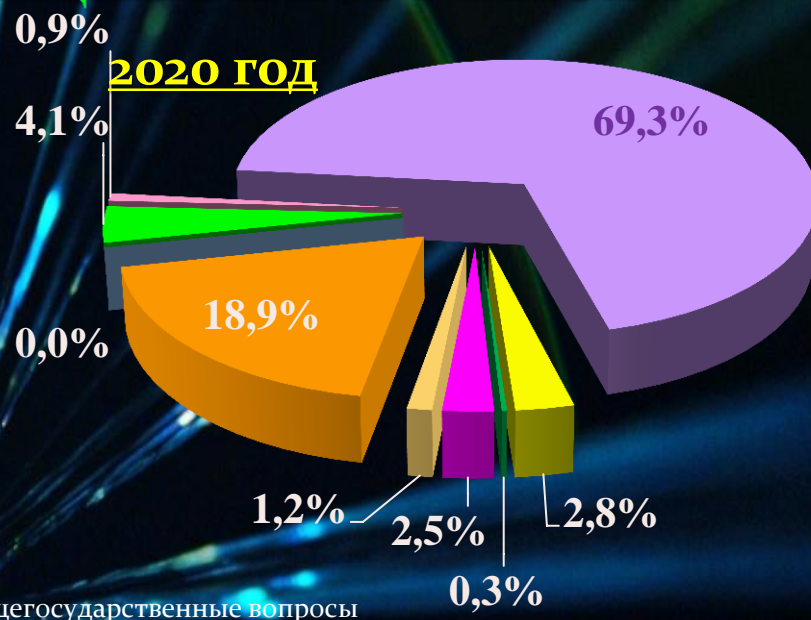


# СТРУКТУРА РАСХОДОВ БЮДЖЕТА ГАВРИЛОВО-ПОСАДСКОГО МУНИЦИПАЛЬНОГО РАЙОНА

**2019 ГОД**



**2020 ГОД**

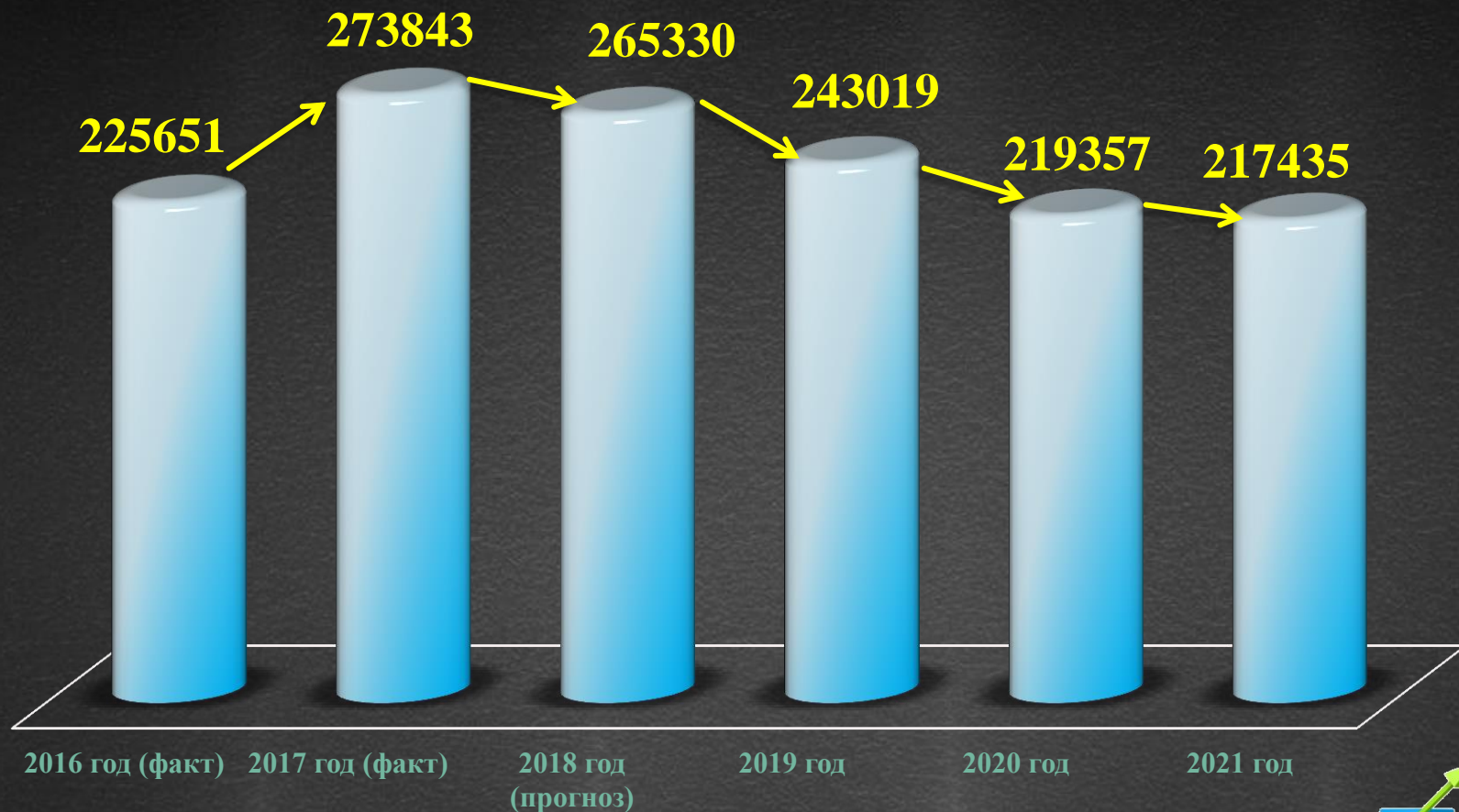


**2021 ГОД**

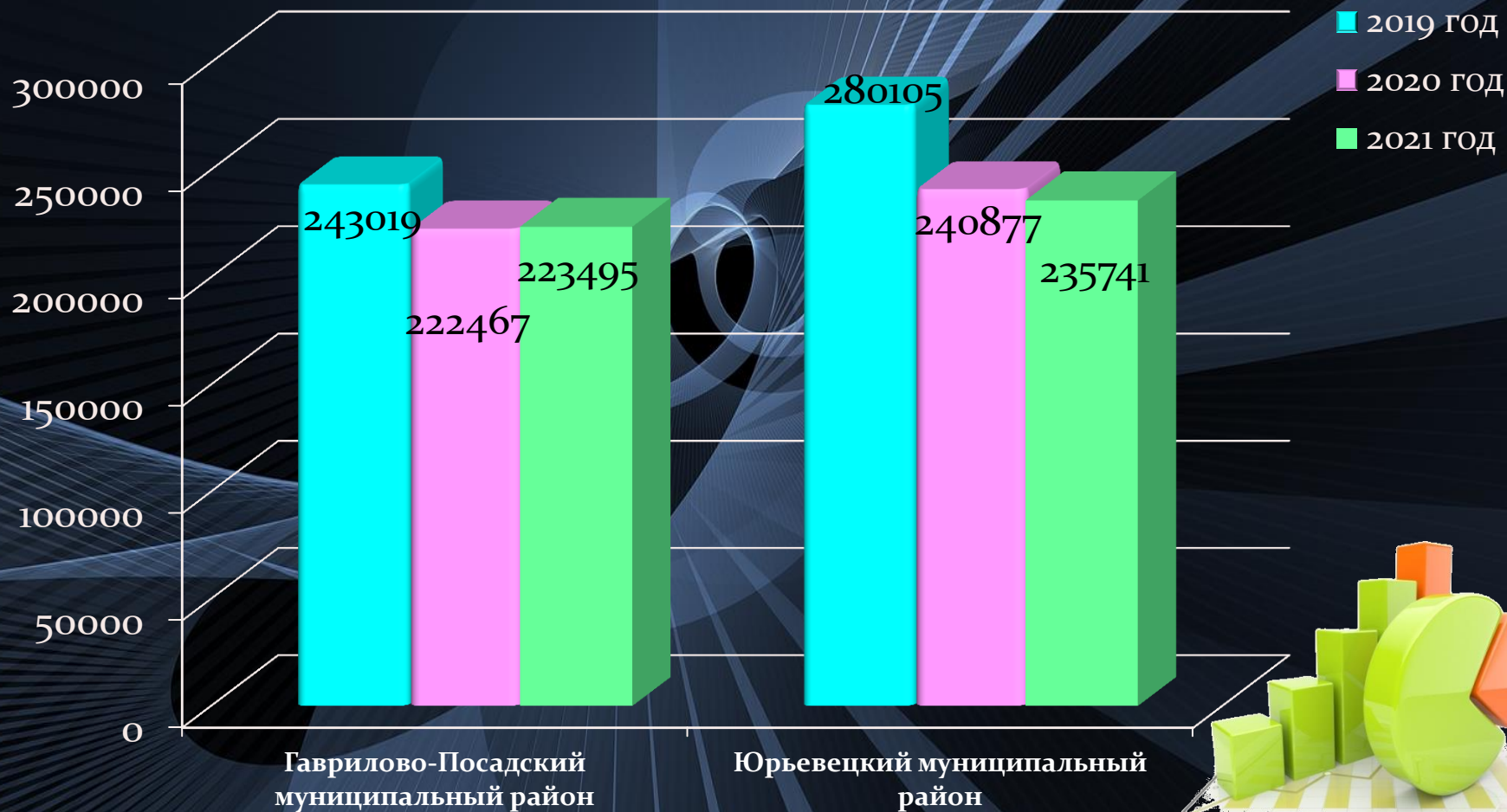


- Общегосударственные вопросы
- Национальная безопасность и правоохранительная деятельность
- Национальная экономика
- Жилищно-коммунальное хозяйство
- Образование
- Культура, кинематография
- Охрана окружающей среды
- Социальная политика
- Физическая культура и спорт

# ДИНАМИКА РАСХОДОВ БЮДЖЕТА ГАВРИЛОВО-ПОСАДСКОГО МУНИЦИПАЛЬНОГО РАЙОНА, ТЫС. РУБ.



# СТАТИСТИЧЕСКОЕ СОПОСТАВЛЕНИЕ С ДРУГИМИ МУНИЦИПАЛЬНЫМИ ОБРАЗОВАНИЯМИ ПО РАСХОДАМ, ТЫС. РУБЛЕЙ



о социально-значимых проектах, предусмотренных в проекте бюджета  
Гаврилово-Посадского муниципального района на 2019 год

Строительство объекта «Распределительные газопроводы  
д. Шатры, д. Ганшино, д. Крутицы, д. Санково, д. Урусобино – 1857 тыс. руб.





**ПРОГРАММНЫЕ  
РАСХОДЫ**



**2019 год - 239 434 тыс. руб.**

**2020 год - 216 593 тыс. руб.**

**2021 год - 214 761 тыс. руб.**



**НЕПРОГРАММНЫЕ  
РАСХОДЫ**



**2019 год - 3 585 тыс. руб.**

**2020 год - 2 764 тыс. руб.**

**2021 год - 2 674 тыс. руб.**

# МУНИЦИПАЛЬНЫЕ ПРОГРАММЫ ГАВРИЛОВО-ПОСАДСКОГО МУНИЦИПАЛЬНОГО РАЙОНА

Бюджет Гаврилово-Посадского муниципального района является **программным**. Каждая из программ имеет свои цели и задачи, комплекс мероприятий и показатели результативности (индикаторы). Программный бюджет позволяет оценить, насколько эффективно используются бюджетные средства.

**Муниципальная программа** – это основной инструмент бюджетной политики Гаврилово-Посадского муниципального района, определяющий:

- цели и задачи муниципальных функций в определённой сфере;
- способы их достижения;
- источники финансирования;
- ожидаемые результаты

По каждой муниципальной программе ежегодно проводится оценка эффективности ее реализации.

В **2019** году в Гаврилово-Посадском муниципальном районе будет осуществляться реализация 16-ти муниципальных программ. Всего на реализацию мероприятий муниципальных программ будет направлено **239434** тысячи рублей, или **98,5** процентов в общем объеме расходов бюджета.

# КАК ГОТОВЯТСЯ МУНИЦИПАЛЬНЫЕ ПРОГРАММЫ

**2019  
год**

## *Муниципальные программы*

Указы Президента РФ

Стратегия социально-экономического развития Гаврилово-Посадского муниципального района до 2020 года

Прогноз социально-экономического развития на 2019-2021 годы (Постановление администрации Гаврилово-Посадского района от 07.11.2018 №580-п)

Основные направления бюджетной и налоговой политики на 2019 год и на плановый период 2020 и 2021 годы



# ФОРМИРОВАНИЕ «ПРОГРАММНОГО БЮДЖЕТА»

Расходы бюджета на 2019-2021 годы



на реализацию  
16 муниципальных программ  
98,5 %



не включенные  
в муниципальные программы  
1,5 %

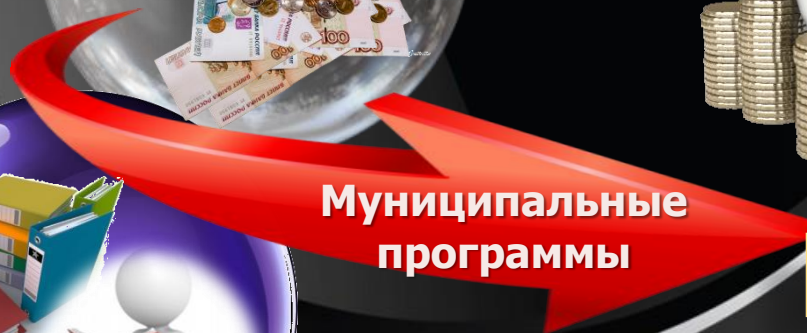
Непрограммные  
расходы



ЗАТРАТЫ



Муниципальные  
программы

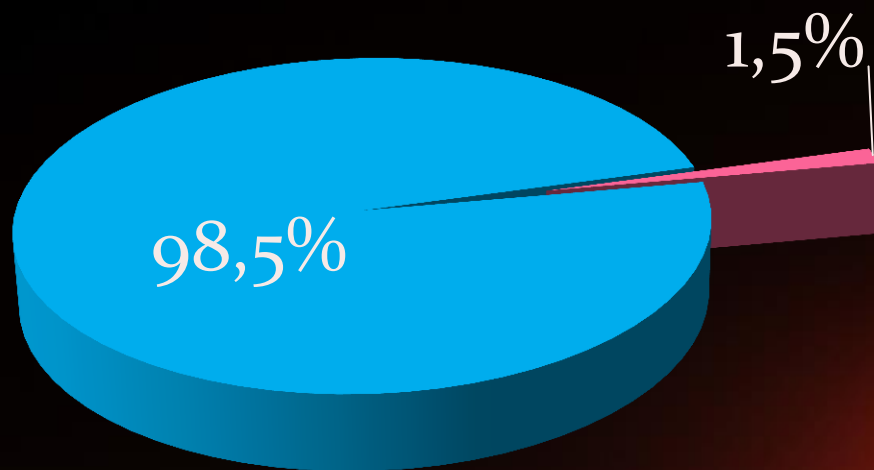


РЕЗУЛЬТАТ



# ДОЛЯ МУНИЦИПАЛЬНЫХ ПРОГРАММ В ОБЩЕМ ОБЪЕМЕ РАСХОДОВ НА 2019 ГОД


Расходная часть бюджета Гаврилово-Посадского муниципального района формируется в программной структуре на основании утвержденных муниципальных программ и непрограммных направлений деятельности.



- Программные расходы
- Непрограммные расходы



# МУНИЦИПАЛЬНЫЕ ПРОГРАММЫ



**Объем финансового обеспечения реализации программ  
Гаврилово-Посадского муниципального района составит:**

2019 год – 239 434 тыс. руб.

2020 год – 216 593 тыс. руб.

2021 год – 214 761 тыс. руб.

# РАСХОДЫ В РАЗРЕЗЕ МУНИЦИПАЛЬНЫХ ПРОГРАММ, ТЫС. РУБ.

№ п/п	Наименование программы	Цель муниципальной программы	2019 год	2020 год	2021 год
1	«Развитие системы образования Гаврилово-Посадского муниципального района»	Создание условий для получения качественного образования и успешной социализации детей и молодёжи.	153261	148229	149772
2	«Развитие культуры Гаврилово-Посадского муниципального района»	Создание условий для обеспечения доступности населения услугами, оказываемых муниципальными учреждениями культуры и учреждениями дополнительного образования детей сферы культуры, укрепление материально-технической базы.	20823	13389	13160
3	«Совершенствование работы органов местного самоуправления Гаврилово-Посадского муниципального района»	Обеспечение деятельности администрации Гаврилово-Посадского муниципального района.	9955	8832	7297
4	«Развитие физической культуры, спорта и повышение эффективности реализации молодежной политики Гаврилово-Посадского муниципального района»	Создание условий для укрепления здоровья населения, популяризация массового спорта и приобщение.	3895	2923	2537
5	«Экономическое развитие Гаврилово-Посадского муниципального района»	Создание условий для развития малого и среднего предпринимательства на территории Гаврилово-Посадского муниципального района. Повышение качества и доступности предоставления гражданам государственных и муниципальных услуг на базе многофункционального центра (МФЦ). Улучшение условий и охраны труда в целях снижения профессиональных рисков работников организаций, расположенных на территории Гаврилово-Посадского муниципального района.	2446	2354	2354
6	«Улучшение экологической обстановки в Гаврилово-Посадском муниципальном районе»	-Создание экологически благоприятных условий для жизни населения; -Сохранение экологически ценных природных объектов.	719	617	607

# РАСХОДЫ В РАЗРЕЗЕ МУНИЦИПАЛЬНЫХ ПРОГРАММ, ТЫС. РУБ.

№ п/п	Наименование программы	Цель муниципальной программы	проект		
			2019 год	2020 год	2021 год
7	«Долгосрочная сбалансированность и устойчивость консолидированного бюджета Гаврилово-Посадского муниципального района»	Обеспечение долгосрочной сбалансированности и устойчивости консолидированного бюджета Гаврилово-Посадского муниципального района.	150	150	150
8	«Обеспечение доступным и комфортным жильем граждан сельских поселений Гаврилово-Посадского муниципального района»	Выполнение мероприятий в области жилищного строительства, улучшение технического состояния муниципальных жилых помещений в многоквартирных домах, расположенных на территории Гаврилово-Посадского муниципального района.	150	150	150
9	«Развитие транспортной системы Гаврилово-Посадского муниципального района»	Повышение уровня содержания и ремонта сети автомобильных дорог общего пользования для обеспечения круглосуточного, бесперебойного и безопасного движения автомобильного транспорта, повышение качества пассажирских перевозок.	6906	6858	6786
10	«Социальная поддержка граждан и общественных организаций Гаврилово-Посадского муниципального района»	Обеспечение квалифицированными кадрами муниципальные учреждения социальной сферы. Поддержка соответствующих категорий граждан в случае прекращения трудовой деятельности. Улучшение жилищных условий инвалидам и участникам Великой Отечественной войны 1941-1945 годов.	2423	2201	2176
11	«Развитие газификации Гаврилово-Посадского муниципального района»	Строительство сетей газоснабжения для большинства населённых пунктов, создание условий для строительства новых промышленных предприятий на природном газе, а также для развития сельскохозяйственных производств, где основным видом топлива является природный газ	1332	0	0
12	«Организация ритуальных услуг и содержание мест захоронения в сельских поселениях Гаврилово-Посадского муниципального района»	Осуществление ритуальных услуг населению сельских поселений, поддержание в надлежащем санитарном состоянии территорий кладбищ.	167	167	167

# РАСХОДЫ В РАЗРЕЗЕ МУНИЦИПАЛЬНЫХ ПРОГРАММ, ТЫС. РУБ.

№ п/ п	Наименование программы	Цель муниципальной программы	проект		
			2019 год	2020 год	2021 год
13	«Организация обеспечения населения в сельских поселениях Гаврилово-Посадского муниципального района коммунальными услугами и топливом»	1. Поддержка платежеспособного спроса на жилье с помощью ипотечного кредитования. 2. Снижение уровня износа объектов коммунальной инфраструктуры. 3. Строительство, реконструкция, капитальный ремонт и техническое перевооружение котельных и тепловых сетей, объектов водоснабжения, водоотведения и очистки сточных вод.	1623	1123	1123
14	«Организация деятельности органов местного самоуправления Гаврилово-Посадского муниципального района»	1. Реализация вопросов местного значения, отдельных государственных полномочий, направленных на обеспечение потребностей, повышение уровня и качества жизни населения Гаврилово-Посадского муниципального района. 2. Повышение эффективности и результативности деятельности Администрации Гаврилово-Посадского муниципального района, ее отраслевых (функциональных) органов. 3. Развитие муниципальной службы Гаврилово-Посадского муниципального района.	30410	29490	28372
15	«Участие в организации деятельности по сбору и транспортировке твердых коммунальных отходов в сельских поселениях Гаврилово-Посадского муниципального района»	Выполнение мероприятий по сбору, вывозу твердых коммунальных отходов (далее – ТБО) в сельских поселениях.	110	110	110
16	«Развитие сельского хозяйства и регулирование рынков сельскохозяйственной продукции, сырья и продовольствия в Гаврилово-Посадском муниципальном районе»	Увеличение производства продукции сельского хозяйства и повышение её конкурентно-способности, обеспечение финансовой устойчивости товаропроизводителей агропромышленного комплекса и устойчивого развития сельских территорий, воспроизводство и повышение эффективности использования ресурсного потенциала в сельском хозяйстве Гаврилово-Посадского муниципального района.	5064	0	0
	<b>ВСЕГО расходов:</b>		<b>239434</b>	<b>216593</b>	<b>214761</b>

# Муниципальная программа

## «Развитие культуры Гаврилово-Посадского муниципального района»

### Администратор программы:

Управление координации комплекса социальных вопросов администрации Гаврилово-Посадского муниципального района

### Цель программы:

- создание условий для обеспечения доступности населения к услугам, оказываемых муниципальными учреждениями культуры и учреждением дополнительного образования детей в сфере культуры;
- укрепление материально-технической базы муниципальных учреждений культуры Гаврилово-Посадского муниципального района



### Ожидаемые результаты:

Повышение качества услуг предоставляемых учреждениями культуры

Привлечение в учреждения культуры посетителей, проведение мероприятий на качественно новом уровне

Сохранение культурного и исторического наследия, творческого потенциала муниципального района

Обеспечение поддержки и развития профессионального творчества, молодых дарований

Укрепление материально-технической базы и создание безопасного пребывания посетителей в зданиях учреждений культуры

Участие исполнителей и коллективов муниципального района в региональных и межрегиональных культурных обменах




# Муниципальная программа «Развитие культуры Гаврилово-Посадского муниципального района»


## Целевые показатели (индикаторы) реализации муниципальной программы

№ п/п	Наименование показателя	Ед. изм.	Значение целевых индикаторов (показателей)				
			2016	2017 оценка	2018	2019	2020
1	Доля жителей Гаврилово-Посадского муниципального района вовлеченных в культурно-массовые досуговые мероприятия проводимых в сельских библиотеках	%	7	9	9	10	10
2	Увеличение количества посещений библиотек	%	-	-	-	-	-
3	Увеличение доли детей, посещаемых детские отделы библиотек	%	-	-	-	-	-
4	Количество социально-значимых мероприятий, посвященных памятным и юбилейным датам за весь период реализации программы	Ед.	21	21	21	21	21
5	Численность детей, получающих дополнительное образование в сфере культуры	человек	75	75	75	75	75

Расходы на реализацию: 2019 год – 20823 тыс. рублей, 2020 год – 13389 тыс. рублей, 2021 год – 13160 тыс. рублей.







**Муниципальная программа «Развитие физической культуры, спорта и повышение эффективности реализации молодежной политики Гаврилово-Посадского муниципального района»**

**Администратор программы:**

Управление координации комплекса социальных вопросов администрации Гаврилово-Посадского муниципального района

**Цель программы:**

- Создание условий для укрепления здоровья населения, популяризация массового спорта и приобщение различных слоев общества к занятиям физической культурой и спортом
- Предоставление жителям района возможности для занятий физической культурой, массовым спортом, а также организация отдыха и оздоровления населения
- Создание условий для самореализации детей и молодежи, развитие созидательной активности молодежи
- Создание условий, обеспечивающих законодательную государственную и финансовую поддержку молодым семьям в области строительства и приобретения жилья
- Улучшение жилищных условий детей-сирот и детей, оставшихся без попечения родителей.
- Дальнейшее развитие и совершенствование системы патриотического воспитания граждан Гаврилово-Посадского муниципального района

**Ожидаемые результаты:**

**Создание условий:**

- обеспечивающих возможность жителям района систематически заниматься физической культурой и спорта;
- для занятий спортом всех категорий граждан и укрепление материально-технической базы;
- для развития и реализации потенциала молодежи в интересах Гаврилово – Посадского района и повышение эффективности системы профилактики правонарушений, алкоголизма, наркомании и токсикомании на территории Гаврилово – Посадского района;
- для развития и поддержки молодежных общественных организаций, объединений и других форм занятости молодежи, вовлечение молодых людей в добровольческую деятельность;
- для развития интеллектуального, творческого, потенциала молодежи, организация и проведение конкурсов и фестивалей по профилям деятельности и интересам молодежи, поддержка способной, инициативной и талантливой молодежи;
- для совершенствования системы гражданского и патриотического воспитания в молодежной среде на основе отечественных нравственных и культурных традиций и ценностей, развитие допризывной подготовки молодежи к военной службе, военно-прикладных и военно-технических видов спорта;
- для совершенствования системы профилактики правонарушений, направленной, прежде всего, на активизацию борьбы с пьянством, алкоголизмом, наркоманией, обращением курительных смесей, безнадзорностью и беспризорностью несовершеннолетних;
- обеспечивающих законодательную государственную и финансовую поддержку молодым семьям в области строительства и приобретения жилья.

Популяризация и пропаганда духовно-нравственных ценностей в молодежной среде, укрепление института молодой семьи, пропаганда ответственного родительства

Улучшение жилищных условий детей-сирот и детей, оставшихся без попечения родителей

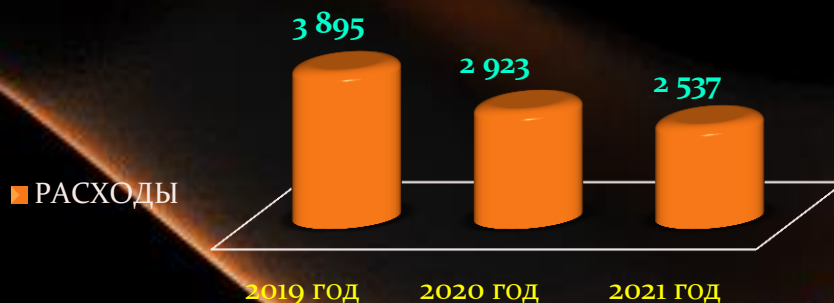
**Муниципальная программа «Развитие физической культуры, спорта и повышение эффективности реализации молодежной политики Гаврилово-Посадского муниципального района»**

**Целевые показатели (индикаторы) реализации муниципальной программы**



№ п/п	Наименование целевого индикатора (показателя)	Ед. изм.	Значение целевых индикаторов (показателей)				
			2016	2017	2018	2019	2020
1	Количество секций	ед.	8	8	9	10	11
2	Кол-во крупных спортивно-массовых мероприятий МБУ «Спортивно – оздоровительный центр»	ед.	18	18	20	22	23
3	Количество принявших участие в выполнении норм ВФСК ГТО	чел.	90	250	300	350	400
4	Количество спортивных сооружений в районе	ед.	36	36	36	36	36
5	Количество занимающихся физкультурой	чел.	3601	3889	4345	4417	4704
6	Количество спортсменов массовых разрядов	чел.	1206	1206	1205	1208	1212
7	Количество проведённых спортивно-массовых мероприятий отделом по Физической культуре и спорту	ед.	87	87	88	90	94
8	Количество молодых семей, получивших соц. выплату на приобретение или строительство жилья	ед.	0	2	2	2	2
10	Число детей и молодежи, посетившей районные и межпоселенческие мероприятия по работе с молодежью	чел.	2100	2100	2140	2180	2200
11	Количество проведенных районных и межпоселенческих мероприятий для детей и молодежи	ед.	40	45	47	50	55
12	Количество подростков, охваченных трудовой занятостью	чел.	55	55	55	55	55
13	Количество отремонтированных жилых помещений, принадлежащих детям – сиротам и детям, оставшимся без попечения родителей	ед.	-	-	-	-	-

**Расходы на реализацию: 2019 год – 3895 тыс. рублей, 2020 год – 2923 тыс. рублей, 2021 год – 2537 тыс. рублей.**



# Муниципальная программа «Социальная поддержка граждан и общественных организаций Гаврилово-Посадского муниципального района»



## Администратор программы:

Управление координации комплекса социальных вопросов администрации Гаврилово-Посадского муниципального района

## Цель программы:

- Обеспечение квалифицированными кадрами муниципальные учреждения социальной сферы.
- Поддержка соответствующих категорий граждан в случае прекращения трудовой деятельности.
- Улучшение жилищных условий инвалидам и участникам Великой Отечественной войны 1941-1945 годов.

## Ожидаемые результаты:

1. Социальная поддержка малообеспеченных граждан

3. Улучшение качества оказания медицинской помощи населению Гаврилово-Посадского муниципального района посредством укрепления кадрового потенциала учреждений здравоохранения

4. Создание условий для осуществления деятельности общественной организации Районного совета ветеранов войны, труда, вооружённых сил и правоохранительных органов

2. Поддержка соответствующих категорий граждан в случае прекращения трудовой деятельности




# Муниципальная программа «Социальная поддержка граждан и общественных организаций Гаврилово-Посадского муниципального района»

## Целевые показатели (индикаторы) реализации муниципальной программы

№	Наименование индикатора	Единица измерения	Значение целевых индикаторов (показателей)					
			2016	2017	2018	2019	2020	2021
1.	Количество муниципальных служащих получающих муниципальную пенсию за выслугу лет	человек	30	30	30	30	30	30
2.	Размер дефицита обеспеченности врачебными кадрами и работниками культуры	%	18,0	17,0	15,0	12,0	11,0	11,0
3.	Привлечение молодых специалистов в учреждения здравоохранения и культуры района	человек	2	2	2	2	2	2
4.	Проведение ремонта жилых помещений ветеранам ВОВ	человек	0	0	0	0	0	0

Расходы на реализацию: 2019 год – 2423 тыс. рублей, 2020 год – 2201 тыс. рублей, 2021 год – 2176 тыс. рублей.



# Муниципальная программа «Развитие системы образования Гаврилово-Посадского муниципального района»



**Администратор программы:**

Отдел образования администрации Гаврилово-Посадского муниципального района

**Цель программы** - обеспечение соответствия качества образования меняющимся запросам населения и перспективным задачам развития общества и экономики

## Ожидаемые результаты:



Все дети в возрасте от 3 до 7 лет будут иметь возможность получать дошкольное образование в муниципальных образовательных учреждениях. Значительно возрастёт качество дошкольного образования, произойдёт переход на предоставление дошкольного образования в соответствии с федеральным государственным стандартом.

Повысится качество общего образования в образовательных учреждениях и удовлетворенность населения качеством образовательных услуг. Гражданам будет доступна полная и объективная информация об образовательных учреждениях, содержании и качестве их программ (услуг), эффективная обратная связь с органами, осуществляющими управление в сфере образования.

Средняя заработная плата педагогических работников общеобразовательных учреждений составит не менее 100 процентов от средней заработной платы по экономике области, а педагогических работников дошкольных образовательных организаций – не менее 100 процентов к средней заработной плате в общем образовании региона. Повысится привлекательность педагогической профессии и уровень квалификации педагогических кадров.

Существенно обновится педагогический корпус общего образования, повысится уровень профессиональной подготовки педагогов. Молодые педагоги будут получать финансовую поддержку (ежемесячные и единовременные выплаты, грантовая поддержка). Их заработная плата будет конкурентоспособна на рынке труда.


Возрастет охват детей дополнительным образованием, с каждым годом все большее число детей будет принимать участие в различных олимпиадах и конкурсах. Продолжится работа по выявлению и поддержке одаренных детей, развитию их талантов и способностей.

Муниципальная программа «Развитие системы образования  
Гаврилово-Посадского муниципального района»

Целевые показатели (индикаторы) реализации муниципальной программы

№	Наименование индикатора	Единица измерения	Значение целевых индикаторов (показателей)					
			2016 год	2017 год оценка	2018 год	2019 год	2020 год	2021 год
1.	Охват детей в возрасте от 1 до 7 лет дошкольным образованием	%	64,2	67,8	67,8	67,8	67,8	67,8
2.	Доля учащихся, обучающихся в школах, отвечающих современным требованиям к условиям организации образовательного процесса на 80 – 100%	%	92	92	92	92	92	92
3.	Охват детей в возрасте с 5 – 18 лет программами дополнительного образования	%	81	81	82	83	83	83

Расходы на реализацию: 2019 год – 153261 тыс. рублей, 2020 год – 148229 тыс. рублей, 2021 год – 149772 тыс. рублей.



# Муниципальная программа «Совершенствование работы органов местного самоуправления Гаврилово-Посадского муниципального района»

## Администратор программы:

Управление градостроительства и архитектуры Администрации Гаврилово-Посадского муниципального района Ивановской области

## Цель программы - обеспечение деятельности органов местного самоуправления Гаврилово-Посадского муниципального района


### Ожидаемые результаты:

Обеспечение стабильного функционирования системы органов местного самоуправления Гаврилово-Посадского муниципального района

### Целевые показатели (индикаторы) реализации муниципальной программы

№	Наименование индикатора	Единица измерения	Значение целевых индикаторов (показателей)				
			2017 год оценка	2018 год	2019 год	2020 год	2021 год
1.	Уровень обеспеченности материально-технического и финансово-хозяйственного обеспечения деятельности	%	100	100	100	100	100
2.	Уровень содержания зданий и служебных помещений в надлежащем порядке	%	100	100	100	100	100

Расходы на реализацию: 2019 год – 9955 тыс. рублей, 2020 год – 8832 тыс. рублей, 2021 год – 7297 тыс. рублей.



# Муниципальная программа «Организация деятельности органов местного самоуправления Гаврилово-Посадского муниципального района»



Администратор программы:

Администрация Гаврилово-Посадского муниципального района

## Цель программы:

- реализация вопросов местного значения, отдельных государственных полномочий, направленных на обеспечение потребностей, повышение уровня и качества жизни населения Гаврилово-Посадского муниципального района;
- повышение эффективности и результативности деятельности администрации Гаврилово-Посадского муниципального района, ее отраслевых (функциональных) органов;
- развитие муниципальной службы Гаврилово-Посадского муниципального района.

## Ожидаемые результаты:

Реализация вопросов местного значения, отдельных государственных полномочий, направленных на обеспечение потребностей, повышение уровня и качества жизни населения Гаврилово-Посадского муниципального района



Повышение эффективности деятельности органов местного самоуправления по решению вопросов местного значения

Формирование высокопрофессионального кадрового состава муниципальных служащих

Повышение качества профессионального образования муниципальных служащих

Сделать более эффективным механизм муниципального управления во всех сферах деятельности администрации муниципального района






# Муниципальная программа «Организация деятельности органов местного самоуправления Гаврилово-Посадского муниципального района»

## Целевые показатели (индикаторы) реализации муниципальной программы

№ п/п	Наименование показателя	Ед. изм.	Значение целевых индикаторов (показателей)						
			2015 год	2016 год (оценка)	2017 год	2018 год	2019 год	2020 год	2021 год
1	Полнота реализации вопросов местного значения, в соответствии с федеральным законодательством	%	100	100	100	100	100	100	100
2	Полнота исполнения переданных законодательством Российской Федерации отдельных государственных полномочий	%	100	100	100	100	100	100	100
3	Полнота исполнения принятых отдельных полномочий поселений Гаврилово-Посадского муниципального района	%	100	100	100	100	100	100	100
4	Количество предоставляемых муниципальных услуг	ед.	27	27	43	46	46	46	46
5	Доля муниципальных служащих, прошедших повышение квалификации	чел.	8	1	13	5	3	3	3
6	Объем расходов бюджета муниципального района в расчете на одного жителя района	тыс. руб./ на 1 жит.	15,58	13,84	16,96	16,78	15,15	14,20	14,20
7	Объем расходов бюджета муниципального района на содержание работников органов местного самоуправления в расчете на одного жителя муниципального района	тыс. руб./ на 1 жителя	1,64	1,81	2,10	2,33	2,33	2,33	2,33

Расходы на реализацию: 2019 год – 30410 тыс. рублей, 2020 год – 29490 тыс. рублей, 2021 год – 28372 тыс. рублей.





# Муниципальная программа «Долгосрочная сбалансированность и устойчивость консолидированного бюджета Гаврилово-Посадского муниципального района»

**Администратор программы:**

Финансовое управление администрации Гаврилово-Посадского муниципального района

## Цель программы:

- обеспечение долгосрочной сбалансированности и устойчивости консолидированного бюджета Гаврилово-Посадского муниципального района

## Ожидаемые результаты:

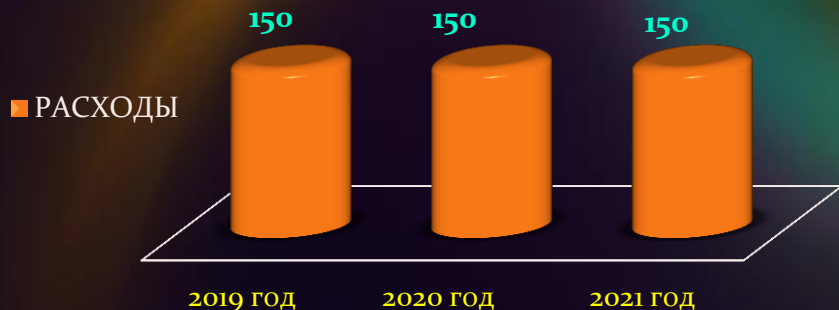
Обеспечение своевременного и полного исполнения обязательств бюджета, отсутствие просроченной кредиторской задолженности

Обеспечение дальнейшего роста эффективности расходов бюджета

## Целевые показатели (индикаторы) реализации муниципальной программы

№ п/п	Наименование целевого индикатора (показателя)	Ед. изм.	2015 год (факт)	2016 год (оценка)	2017 год	2018 год	2019 год	2020 год	2021 год
1	Отношение объема муниципального долга консолидированного бюджета (за вычетом бюджетных кредитов) к доходам консолидированного бюджета (без учета объема безвозмездных поступлений)	%	0	0	0	0	0	0	0
2	Доля просроченной кредиторской задолженности консолидированного бюджета в общей сумме кредиторской	%	0	0	0	0	0	0	0

Расходы на реализацию: 2019 год – 150 тыс. рублей, 2020 год – 150 тыс. рублей, 2021 год – 150 тыс. рублей.



# Муниципальная программа «Организация обеспечения населения в сельских поселениях Гаврилово-Посадского муниципального района коммунальными услугами и топливом»



## Администратор программы:

Администрация Гаврилово-Посадского муниципального района

## Цель программы:


- выполнение мероприятий по организации обеспечения населения в сельских поселениях Гаврилово-Посадского муниципального района коммунальными услугами и топливом

## Ожидаемые результаты:

Проведение своевременного ремонта и чистки шахтных колодцев, расположенных на территории сельских поселений Гаврилово-Посадского муниципального района



Уменьшение доли уличной водопроводной сети, нуждающейся в замене



Уменьшение числа аварий в системах водоснабжения

Проведение своевременного технического обслуживания и содержания КТП должно обеспечить безаварийную работу и бесперебойное электроснабжение потребителей Шекшовского сельского поселения



Снижение уровня износа коммунальной инфраструктуры



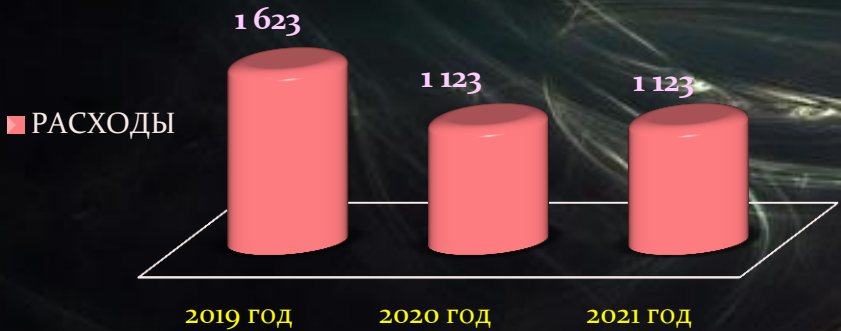


# Муниципальная программа «Организация обеспечения населения в сельских поселениях Гаврилово-Посадского муниципального района коммунальными услугами и топливом»

## Целевые показатели (индикаторы) реализации муниципальной программы

№ п/п	Наименование целевого индикатора (показателя)	Ед. изм.	Значения целевых индикаторов (показателей)				
			2017 год	2018 год	2019 год	2020 год	2021 год
1.	Содержание, ремонт и замена оборудования системы водоснабжения и водоотведения						
1.1.	Протяженность канализационных и водопроводных сетей	м	21056	21056	21056	21056	21056
2.	Ремонт и чистка шахтных колодцев						
2.1.	Количество колодцев, требующих ремонта или чистки,	м	12	12	12	12	12
3.	Содержание КТП						
3.1.	Количество КТП в муниципальной собственности или на обслуживании Шекшовского сельского поселения	шт.	1	1	1	1	1

Расходы на реализацию: 2019 год – 1623 тыс. рублей, 2020 год – 1123 тыс. рублей, 2021 год – 1123 тыс. рублей.





# Муниципальная программа «Обеспечение доступным и комфортным жильем граждан сельских поселений Гаврилово-Посадского муниципального района»

**Администратор программы:**  
Администрация Гаврилово-Посадского муниципального района

**Цель программы:** выполнение мероприятий в области жилищного хозяйства, улучшение технического состояния муниципальных жилых помещений в многоквартирных домах, расположенных на территории сельских поселений Гаврилово-Посадского муниципального района

## Ожидаемые результаты:



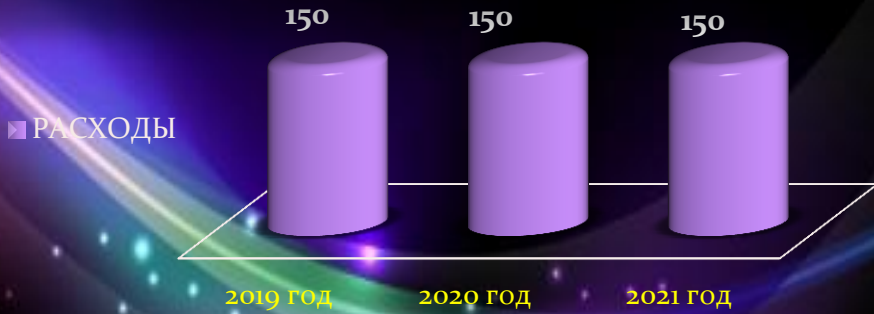
Проведение своевременного ремонта строительных конструкций в муниципальных жилых помещениях, расположенных на территории сельских поселений Гаврилово-Посадского муниципального района

Создание безопасных и благоприятных условий проживания граждан в муниципальных жилых помещениях на территории Гаврилово-Посадского муниципального района

## Целевые показатели (индикаторы) реализации муниципальной программы

№ п/п	Наименование целевого индикатора (показателя)	Ед. изм.	2017 год	2018 год	2019 год	2020 год	2021 год
1	Улучшение технического состояния муниципальных жилых помещений						
1.1.	Количество отремонтированных муниципальных жилых помещений (за год)	Ед.	3	3	3	3	3

**Расходы на реализацию: 2019 год – 150 тыс. рублей, 2020 год – 150 тыс. рублей, 2021 год – 150 тыс. рублей.**



# Муниципальная программа «Организация ритуальных услуг и содержание мест захоронения»



## Администратор программы:

Администрация Гаврилово-Посадского муниципального района

**Цель программы:** обеспечение чистоты и порядка на территориях кладбищ и территорий, прилегающих к ним, уход за расположенными на них зелеными насаждениями

## Ожидаемые результаты:

Погребение умерших (погибших) граждан не имеющих супруга, близких родственников, иных родственников, либо законного представителя умершего или при невозможности осуществить ими погребение, а также при отсутствии иных лиц, взявших на себя обязанность осуществить погребение

Обеспечение надлежащего состояния мест захоронения на территориях поселений

## Целевые показатели (индикаторы) реализации муниципальной программы

№ п/п	Наименование целевого индикатора (показателя)	Ед. изм.	2016 факт	2017 год	2018 год	2019 год	2020 год	2021 год
1	Площадь территорий кладбищ	га	16,7	16,7	16,7	16,7	16,7	16,7
2	Количество нарушений установленных сроков расчистки от снега дорог кладбищ в зимнее время	ед	0	0	0	0	0	0
3	Количество письменных жалоб населения на качество предоставления услуг	ед	0	0	0	0	0	0

Расходы на реализацию: 2019 год – 167 тыс. рублей, 2020 год – 167 тыс. рублей, 2021 год – 167 тыс. рублей.

■ РАСХОДЫ



**Муниципальная программа «Участие в организации деятельности по сбору и транспортированию твердых коммунальных отходов в сельских поселениях Гаврилово-Посадского муниципального района»**



**Администратор программы:**  
Администрация Гаврилово-Посадского муниципального района

**Цель программы:** выполнение мероприятий по сбору, вывозу твердых коммунальных отходов, ликвидация несанкционированных свалок


**Ожидаемые результаты:** Организация сбора и вывоза ТКО обеспечит отсутствие несанкционированных размещений отходов (несанкционированных свалок)

Будет способствовать достижению экологически безопасного обращения с отходами и защищенности населения от экологической опасности

**Целевые показатели (индикаторы) реализации муниципальной программы**

№ п/п	Наименование целевого индикатора (показателя)	Ед. изм.	2016 факт	2017 год	2018 год	2019 год	2020 год	2021 год
1	Количество выявленных органом муниципального контроля несанкционированных свалок	ед.	2	0	0	0	0	0
2	Количество выявленных органами госконтроля несанкционированных свалок	ед.	2	0	0	0	0	0
3	Количество письменных жалоб населения на организацию сбора и вывоза ТКО	ед.	6	0	0	0	0	0

**Расходы на реализацию: 2019 год – 110 тыс. рублей, 2020 год – 110 тыс. рублей, 2021 год – 110 тыс. рублей.**



# Муниципальная программа «Развитие транспортной системы Гаврилово-Посадского муниципального района на 2017– 2021 годы»



## Администратор программы:

Управление градостроительства и архитектуры администрации Гаврилово-Посадского муниципального района

## Цель программы:

- повышение уровня содержания и ремонта сети автомобильных дорог общего пользования для обеспечения круглогодичного, бесперебойного и безопасного движения автомобильного транспорта, повышение качества пассажирских перевозок;
- сохранение, совершенствование и развитие сети муниципальных автомобильных дорог общего пользования;
- создание условий для скорейшего развития экономики района, и повышение деловой активности населения путем удовлетворения спроса и доступности в автомобильных перевозках;
- повышение уровня безопасности дорожного движения и улучшение экологической обстановки путем увеличения пропускной способности автодорог

## Ожидаемые результаты:

Определение обязательства по уровню содержания автомобильных дорог общего пользования и перспективам их развития

Установление необходимых видов и объемов дорожных работ, источников и размеров их финансирования для выполнения взятых обязательств

Формирование расходных обязательств по программным задачам, сконцентрировав финансовые ресурсы на реализации приоритетных направлений развития дорожного хозяйства

Разработка системы мониторинга и оценки эффективности работы органов управления автомобильными дорогами





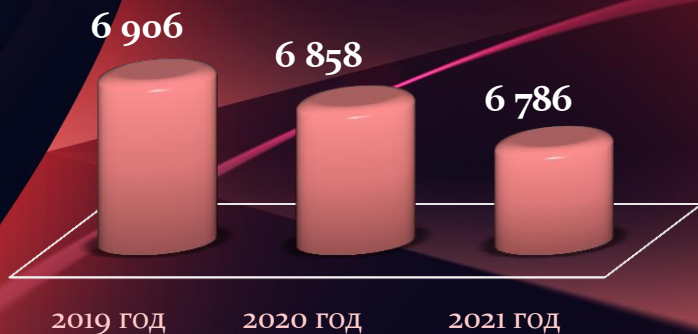
# Муниципальная программа «Развитие транспортной системы Гаврилово-Посадского муниципального района на 2017– 2020 годы»

## Целевые показатели (индикаторы) реализации муниципальной программы

№ п/п	Наименование целевого индикатора (показателя)	Ед. изм.	Значение целевых индикаторов (показателей)						
			2015 год	2016 год	2017год	2018 год	2019 год	2020год	2021 год
1	Протяженность дорог с асфальтобетонным покрытием	км.	47,1	47,1	48,1	49,1	50,0	51,1	51,1
2	Средняя скорость передвижения	км/ час	40	40	50	50	60	60	60
3	Снижение стоимости перевозок	%	4	5	6	7	8	8	8

Расходы на реализацию: 2019 год – 6906 тыс. рублей, 2020 год – 6858 тыс. рублей, 2021 год – 6786 тыс. рублей.

■ РАСХОДЫ





# Муниципальная программа «Развитие газификации Гаврилово-Посадского муниципального района»

**Администратор программы:**  
Управление градостроительства и архитектуры администрации Гаврилово-Посадского муниципального района

## Цель программы:

- строительство сетей газоснабжения для большинства населенных пунктов;
- создание условий для строительства новых промышленных предприятий на природном газе;
- развитие сельскохозяйственных производств с основным видом топлива природным газом.

## Ожидаемые результаты:

Ликвидация убыточных угольных котельных, имеющих большой процент износа

Значительное повышение числа газифицированных квартир муниципального жилого фонда и частных домовладений

## **Целевые показатели (индикаторы) реализации муниципальной программы**

№ п/п	Наименование целевого индикатора (показателя)	Ед. измерения	Значения целевых индикаторов (показателей)					
			2015	2016 (оценка)	2017	2018	2019	2020
1.	Количество газифицированных населенных пунктов к общему их числу	Единиц, %	25шт, 28,1%	32шт, 37%	45шт, 50,1%	61шт, 69%	63 шт, 71%	65 шт, 73%
2.	Количество метров газопроводов, приходящихся на 1000 человек населения	м	13520	15820	19211	23250	23150	24500
3.	Количество газифицированных квартир и частных домовладений	шт.	1033	1062	1950	2020	2030	2050

**Расходы на реализацию: 2019 год – 1332 тыс. рублей, 2020 год – 0 тыс. рублей, 2021 год – 0 тыс. рублей.**



# Муниципальная программа «Улучшение экологической обстановки Гаврилово-Посадского муниципального района»



## Администратор программы:

Управление муниципального хозяйства администрации Гаврилово-Посадского муниципального района

## Цель программы:

- создание экологически благоприятных условий жизни населения;
- обеспечение защищенности населения от экологической опасности;
- достижение экологически безопасного обращения с отходами;
- создание объектов озеленения и экологическое воспитание населения района, мест отдыха для населения
- Сохранение экологически ценных природных объектов.

## Ожидаемые результаты:

Ликвидация источников экологической опасности, как объектов размещения производственных отходов – бардяные пруды п. Петровский и городскую свалку

Разработка проекта и начало строительства полигона для размещения отходов Гаврилово-Посадского района



Создание пунктов приема ртутьсодержащих отходов

Создание объектов озеленения и повышение экологического воспитания населения муниципального района

Сохранение особо охраняемых природных территорий местного значения


Проведение комплекса лесоустроительных работ по городским лесам, закрепление на местности границ местоположения

# Муниципальная программа «Улучшение экологической обстановки Гаврилово-Посадского муниципального района»

## Целевые показатели (индикаторы) реализации муниципальной программы

№	Наименование показателя (ед. изм.)	Значения целевых индикаторов (показателей)									
		2012	2013	2014	2015	2016	2017	2018	2019	2020	2021
1.	Рекультивация городской свалки ТБО, расположенной юго-восточнее с. Закомелье, в т. ч. проведение инженерных изысканий проектные работы экспертиза проекта рекультивация (ед.)					1	1	1	1/2	1/2	1/2
2.	Организация нормативного обращения с ртутьсодержащими отходами бюджетными организациями (ед. организации) Функционирование 6-ти пунктов приема ртутьсодержащих отходов от населения (ед./ед.)			23/6	23/6	22/6	22/6	22/6	22/6	22/6	22/6
3.	Ликвидация несанкционированной свалки ртутьсодержащих отходов на территории бывшей ткацкой фабрики						1				
4.	Проведение Акции по сбору макулатуры среди школьников района (награждение победителя (ей) соревнования)							1	1	1	1
5.	Создание объектов озеленения школами района в рамках конкурса «Проекты озеленения с элементами благоустройства населенных пунктов, их реализация» (ед. объектов)	4	10	10	10	8	5	9	9	9	9
6.	Создание цветников (клумб) на муниципальных землях в рамках конкурса клумб «Гаврилово-Посадский район в цвету» (ед. клумб)	75	111	114	153	108	107	100	100	100	100
7.	Проведение конкурса детских рисунков «Экология глазами детей» (количество детей-участников)	37	63	80	80	85	60	85	85	85	85
8.	Выполнение работ по межеванию земельных участков природных объектов (ед. участков)				1		5	2	2	5	4
9.	Выполнение работ по установке 2-х аншлагов на территории ООПТ м.зн. «Болото Пищалино»						2		2	2	2
10.	Разработка проекта обустройства места отдыха для населения									1	
11.	Определение и закрепление на местности границ местоположения городских лесов (ед. участков)						1	9	11	85	10
12.	Ликвидация несанкционированной свалки ртутьсодержащих отходов на территории бывшей ткацкой фабрики						1				

■ РАСХОДЫ



Муниципальная программа  
«Экономическое развитие Гаврилово-Посадского муниципального района»

**Администратор программы:**

Администрация Гаврилово-Посадского муниципального района

**Цель программы:**

- создание условий для развития малого и среднего предпринимательства на территории Гаврилово-Посадского муниципального района;
- повышение качества и доступности предоставления гражданам государственных и муниципальных услуг на базе многофункционального центра (МФЦ);
- улучшение условий и охраны труда в целях снижения профессиональных рисков работников организаций, расположенных на территории Гаврилово-Посадского муниципального района.

**Ожидаемые результаты:**

Увеличение количества субъектов малого и среднего предпринимательства до 27 единиц на 1000 жителей

Увеличение численности занятых в малом и среднем предпринимательстве – на 8%

Увеличение количества субъектов малого и среднего предпринимательства, получивших муниципальную поддержку до 5 единиц

Увеличение количества услуг, предоставляемых через МФЦ до 70 единиц

Увеличение количества пакетов принятых документов до 2200 единиц

Увеличение количества консультаций в месяц до 200 единиц



**Муниципальная программа**  
**«Экономическое развитие Гаврилово-Посадского муниципального района»**

**Целевые показатели (индикаторы) реализации муниципальной программы**

№ п\п	Наименование целевого индикатора (показателя)	Ед. измерения	Значения целевых индикаторов (показателей)								
			2012	2013	2014	2015	2016 (оценка)	2017	2018	2019	2020
1	2	3	4	5	6	7	8	9	10	11	12
1.	Количество малых предприятий на 1000 человек населения	единиц	7,9	8,0	8,1	8,1	8,2	8,3	8,4	8,5	8,6
2.	Доля среднесписочной численности работников малых предприятий в среднесписочной численности работников всех предприятий, организаций	%	15,2	15,7	16,2	16,8	17,6	18,1	18,6	19,1	19,6
3.	Доля продукции, произведенной субъектами малого и среднего предпринимательства в общем объеме произведенной продукции и услуг предприятиями района	%	15,7	17,1	17,8	18,2	18,5	18,8	19,1	19,4	19,7
4.	Количество услуг, предоставляемых через МФЦ	шт.	0	0	0	25	30	57	60	65	67
5.	Количество пакетов принятых документов	шт.	0	0	0	35	40	2100	2130	2150	2170
6.	Количество консультаций в месяц	шт.	0	0	0	35	40	175	178	179	180






## Муниципальная программа «Экономическое развитие Гаврилово-Посадского муниципального района»

### Целевые показатели (индикаторы) реализации муниципальной программы

Целевые индикаторы (показатели)	Годы				
	2014	2015	2016	2017	2018
1. Численность пострадавших в результате несчастных случаев на производстве со смертельным исходом, чел.	0	0	0	0	0
2. Численность пострадавших в результате несчастных случаев на производстве с утратой трудоспособности на 1 рабочий день и более, чел.	9	8	6	5	4
3. Количество рабочих мест, на которых проведена специальная оценка условий труда (аттестация рабочих мест)	40	45	50	55	60
4. Численность работников, прошедших обучение по охране труда в аккредитованных учреждениях	25	20	15	10	5

Расходы на реализацию: 2019 год – 2445 тыс. рублей, 2020 год – 2354 тыс. рублей, 2021 год – 2354 тыс. рублей.

■ РАСХОДЫ



## Муниципальная программа

## «Развитие сельского хозяйства и регулирование рынков сельскохозяйственной продукции, сырья и продовольствия в Гаврилово-Посадском муниципальном районе»

## Целевые показатели (индикаторы) реализации муниципальной программы

№ п/п	Наименование целевого индикатора (показателя)	Ед. измерения	Значения целевых индикаторов (показателей)									
			2012	2013	2014	2015	2016 (оценка)	2017	2018	2019	2020	
1	2	3	4	5	6	7	8	9	10	11	12	
1.	Посевная площадь:											
1.1	зерновые и зернобобовые культуры-всего											
	в том числе:	га	15854	17457	16835	18176	18228	18458	16917	18819	18829	
	сельхозорганизации и КФХ	га	15814	17420	16800	18139	18191	18421	16880	18782	18792	
	хозяйства населения	га	40	37	35	37	37	37	37	37	37	
1.2	картофель – всего											
	в том числе:											
	сельхозорганизации и КФХ	га	814	690	834	742	743	577	560	606	621	
	хозяйства населения	га	299	175	309	229	231	96	79	125	140	
		га	515	515	525	513	512	481	481	481	481	
1.3	овощи – всего											
	в том числе:											
	сельхозорганизации и КФХ	га	177	171	186	193	219	208	209	217	222	
	хозяйства населения	га	18	12	22	35	61	59	59	67	72	
		га	159	159	164	158	158	149	150	150	150	
2.	Производство основных видов продукции:											
2.1	Зерно в весе после доработки – всего											
	в том числе:	тонн	49612,7	34800	47811,8	53385,8	45581,4	47177,1	47960,0	49236,0	50112,0	
	сельхозорганизации и КФХ	тонн	49567	34758	47765,8	53347,1	45539,2	47138,8	47917,8	49193,8	50069,8	
	хозяйства населения	тонн	45,7	42	46	38,7	42,2	38,3	42,2	42,2	42,2	
2.2	картофель – всего											
	в том числе:											
	сельхозорганизации и КФХ	тонн	9184,1	8136	9322,3	11713	9006,1	6941,9	8429	8429	8429	
	хозяйства населения	тонн	2589	1338	2660	4582	1941	462,5	1840	1845	1850	
		тонн	6595,1	6798	6662,3	7131	7065,1	6479,4	6589	6584	6579	



## Муниципальная программа

## «Развитие сельского хозяйства и регулирование рынков сельскохозяйственной продукции, сырья и продовольствия в Гаврилово-Посадском муниципальном районе»

## Целевые показатели (индикаторы) реализации муниципальной программы

№ п/п	Наименование целевого индикатора (показателя)	Ед. измерения	Значения целевых индикаторов (показателей)									
			2012	2013	2014	2015	2016 (оценка)	2017	2018	2019	2020	
1	2	3	4	5	6	7	8	9	10	11	12	
2.3	овощи – всего											
	в том числе:											
	сельхозорганизации и КФХ хозяйства населения	тонн	3735,8	3908	4459,7	5701,4	5868,6	5383,2	5583,0	5593,0	5603,0	
		тонн	384	561,8	972,5	2262,8	2476	2317,2	1898	1923	1948	
		тонн	3351,8	3346,5	3487,2	3438,6	3392,6	3066	3685	3670	3655	
3.	Реализация зерновых и зернобобовых культур в весе после доработки в хозяйствах всех категорий	тонн	31159	29728	24500	25691	23407	17198	17200	17200	17200	
4.	Посевная площадь, засеваемая элитными семенами	га	3364	2118	3627	3588	551	2236	2775	3100	3400	
5.	Производство молока во всех категориях хозяйств											
	в том числе:											
	сельхозорганизации и КФХ хозяйства населения	тонн	24530	21700	25400	26729,4	28838,7	30762,5	30707	30720	30800	
		тонн	20450	18000	21410	23344,1	25863,1	28290	27660	27856	28108	
		тонн	4080	3700	3990	3385,3	2975,6	2472,5	3047	2864	2692	
6.	Производство (реализация) скота и птицы на убой в живом весе во всех категориях хозяйств											
	в том числе:											
	сельхозорганизации и КФХ хозяйства населения	тонн	2390	1915	2550	2223,9	2153,7	2218,6	2200	2275	2389	
		тонн	1090	915	1220	1059	1181,3	1304,4	1264	1359	1473	
		тонн	1300	1000	1330	1164,9	972,4	914,2	936	916	916	

## Муниципальная программа

## «Развитие сельского хозяйства и регулирование рынков сельскохозяйственной продукции, сырья и продовольствия в Гаврилово-Посадском муниципальном районе»

## Целевые показатели (индикаторы) реализации муниципальной программы

№ п/п	Наименование целевого индикатора (показателя)	Ед. измерения	Значения целевых индикаторов (показателей)									
			2012	2013	2014	2015	2016 (оценка)	2017	2018	2019	2020	
1	2	3	4	5	6	7	8	9	10	11	12	
7.	Количество приобретенной новой техники сельскохозяйственными товаропроизводителями:											
7.1	тракторы	штук	12	4	6	1	4	2	3	3	3	
7.2	зерноуборочные комбайны	штук	1	5	2	1	1	1	1	2	1	
7.3	кормоуборочные комбайны	штук	2			1	1				2	
8.	Развитие инновационной деятельности в АПК:											
8.1	Площадь зерновых культур, обработанных биологическими средствами защиты растений и микробиологическими удобрениями	га			300		156	351	400	450	500	

Расходы на реализацию: 2019 год – 5064 тыс. рублей,  
2020 год – 0 тыс. рублей, 2021 год – 0 тыс. рублей.



# НЕПРОГРАММНЫЕ направления деятельности бюджета на 2019-2021 годы


тыс. руб.

Наименование	2019 год	2020 год	2021 год
Непрограммные направления деятельности органов местного самоуправления Гаврилово-Посадского муниципального района	3585	2763	2673
Реализация полномочий Российской Федерации по составлению (изменению) списков кандидатов в присяжные заседатели федеральных судов общей юрисдикции в Российской Федерации	1	1	1
<b>ИТОГО НЕПРОГРАММНЫХ РАСХОДОВ:</b>	<b>3586</b>	<b>2764</b>	<b>2674</b>


# ДОЛГОВЫЕ ОБЯЗАТЕЛЬСТВА

Муниципальный долг возникает в силу осуществления заимствований.

Заимствования необходимы для:



Финансирования  
дефицита бюджета



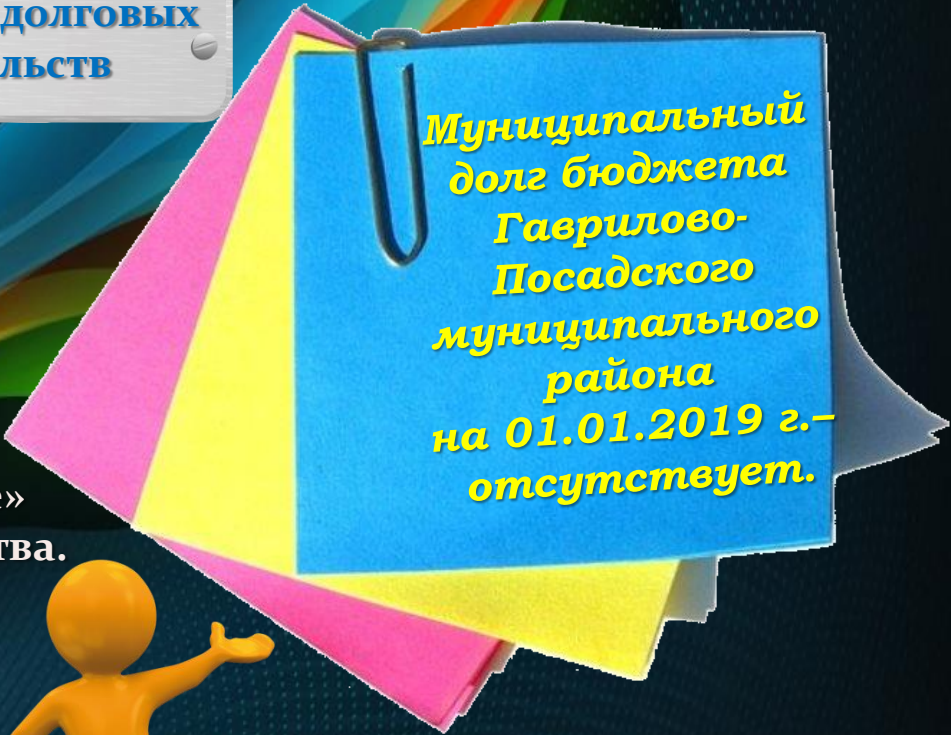
Погашения долговых  
обязательств

Все заимствования подлежат  
учёту в долговой книге

Бюджетный кодекс РФ, а также  
«Положение о бюджетном процессе»  
регламентирует долговые обязательства.



**ВАЖНО!**  
Муниципальный долг  
не должен превышать  
объёма собственных  
доходов бюджета.



Муниципальный  
долг бюджета  
Гаврилово-  
Посадского  
муниципального  
района  
на 01.01.2019 г. –  
отсутствует.

# Программа муниципальных внутренних заимствований Гаврилово-Посадского муниципального района на 2019 год и на плановый период 2020 и 2021 годов

Вид долгового обязательства	Сумма, руб.		
	2019 год	2020 год	2021 год
1	2	3	4
Муниципальные займы Гаврилово-Посадского муниципального района, осуществляемые путем выпуска ценных бумаг	0	0	0
Привлечение			
Погашение			
Бюджетные кредиты от других бюджетов бюджетной системы Российской Федерации	0	0	0
Привлечение			
Погашение			
Кредиты кредитных организаций	0	0	0
Привлечение			
Погашение			
Общий объем заимствований, направляемых на покрытие дефицита бюджета	0	0	0
Общий объем заимствований, направляемых на погашение долга			

## СОПОСТАВЛЕНИЕ ПАРАМЕТРОВ ДЕФИЦИТА, МУНИЦИПАЛЬНОГО ДОЛГА И РАСХОДОВ НА ЕГО ОБСЛУЖИВАНИЕ В 2019-2021 ГОДАХ С ОГРАНИЧЕНИЯМИ БЮДЖЕТНОГО КОДЕКСА РОССИЙСКОЙ ФЕДЕРАЦИИ (БК РФ)

В соответствии со статьей 92.1 БК РФ дефицит местного бюджета не должен превышать 10 процентов утвержденного общего годового объема доходов местного бюджета без учета утвержденного объема безвозмездных поступлений и (или) поступлений налоговых доходов по дополнительным нормативам отчислений.

В случае утверждения муниципальным правовым актом представительного органа муниципального образования о бюджете в составе источников финансирования дефицита местного бюджета снижения остатков средств на счетах по учету средств местного бюджета дефицит местного бюджета может превысить ограничения, установленные настоящим пунктом, в пределах суммы снижения остатков средств на счетах по учету средств местного бюджета.

Дефицит бюджета Гаврилово-Посадского муниципального района:

2019 – 0 тыс. руб.

2020 – 0 тыс. руб.

2021 - 0 тыс. руб.

В соответствии со статьей 107 БК РФ предельный объем муниципального долга не должен превышать утвержденный общий годовой объем доходов местного бюджета без учета утвержденного объема безвозмездных поступлений и (или) поступлений налоговых доходов по дополнительным нормативам отчислений.

Объем муниципального долга Гаврилово-Посадского муниципального района:

2019 – 0 тыс. руб.

2020 – 0 тыс. руб.

2021 - 0 тыс. руб.

В соответствии со статьей 111 БК РФ объем расходов на обслуживание муниципального долга муниципального образования не должен превышать 15 процентов объема расходов бюджета, за исключением расходов, которые осуществляются за счет субвенций, предоставляемых из других бюджетов.

Расходы на обслуживание муниципального долга  
Гаврилово-Посадского муниципального района:

2019 – 0 тыс. руб.

2020 – 0 тыс. руб.

2021 - 0 тыс. руб.

## Позиция Гаврилово-Посадского муниципального района в рейтинге открытости бюджетных данных и участия граждан в бюджетном процессе

В соответствии с распоряжением Департамента финансов Ивановской области от 12.05.2017 №106 «Об установлении порядка оценки открытости бюджетных данных и участия граждан в бюджетном процессе в муниципальных образованиях Ивановской области» проведена оценка открытости бюджетных данных за 2017 год, итоги которой подведены по IV этапам:

I этап «Характеристики первоначально утвержденных бюджетов муниципальных образований Ивановской области»	14 место из 144
II этап «Годовой отчет об исполнении бюджета муниципального образования Ивановской области»	34 место из 144
III этап «Исполнение бюджета муниципального образования Ивановской области, инфраструктура для обеспечения открытости бюджетных данных»	63 место из 144
IV этап «Составление проекта бюджета муниципального образования Ивановской области»	24 место из 144
<b>Рейтинг по итогам 2017 года</b>	<b>38 место из 144</b>

В 2018 году продолжена работа по повышению уровня открытости бюджетных данных: расширен перечень публикуемой информации в разделе о бюджетных данных и на официальном сайте администрации Гаврилово-Посадского муниципального района, скорректированы сроки размещения информации.

### Оценка качества управления бюджетным процессом в Гаврилово-Посадском муниципальном районе

Согласно результатам оценки качества управления бюджетным процессом за 2017 год Гаврилово-Посадскому муниципальному району присвоена I Степень, свидетельствующая о надлежащем качестве управления бюджетным процессом.

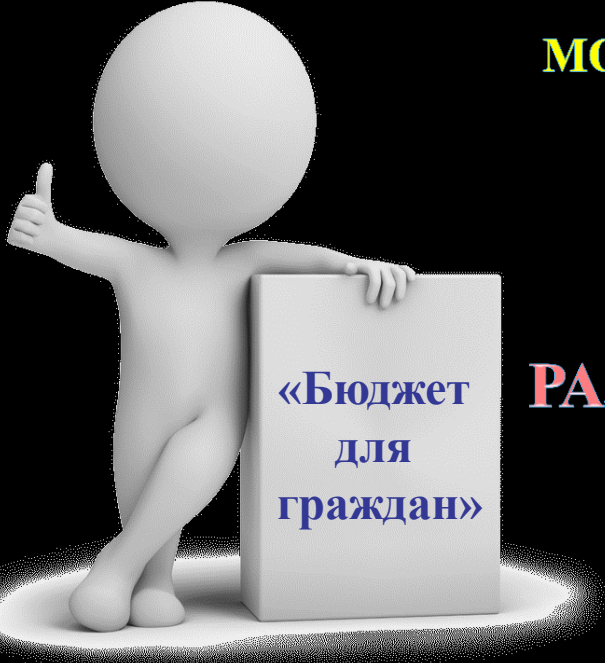
Обращение к жителям  
Гаврилово-Посадского муниципального района

**УВАЖАЕМЫЕ ЖИТЕЛИ И ГОСТИ  
ГАВРИЛОВО-ПОСАДСКОГО МУНИЦИПАЛЬНОГО РАЙОНА!**

**С РЕШЕНИЕМ СОВЕТА ГАВРИЛОВО-ПОСАДСКОГО МУНИЦИПАЛЬНОГО  
РАЙОНА**

**«О БЮДЖЕТЕ ГАВРИЛОВО-ПОСАДСКОГО МУНИЦИПАЛЬНОГО РАЙОНА  
НА 2019 ГОД И НА ПЛАНОВЫЙ ПЕРИОД 2020 И 2021 ГОДОВ»**

**МОЖНО ОЗНАКОМИТЬСЯ НА ОФИЦИАЛЬНОМ САЙТЕ  
АДМИНИСТРАЦИИ ГАВРИЛОВО-ПОСАДСКОГО  
МУНИЦИПАЛЬНОГО РАЙОНА –  
[НТТР://ГАВРИЛОВО-ПОСАДСКИЙ.РФ/](http://гаврилово-посадский.рф/)**



**«Бюджет  
для  
граждан»**

**РАЗДЕЛ – МУНИЦИПАЛЬНЫЕ ФИНАНСЫ**



# Участие граждан в бюджетном процессе

Обсуждение гражданами проекта решения о бюджете возможно посредством участия граждан в публичных слушаниях.

Публичные слушания проводятся дважды в год: по проекту бюджета и годовому отчету об исполнении бюджета.

Информация о дате, месте и времени проведения публичных слушаний размещаются в средствах массовой информации и в сети Интернет на официальном сайте <http://гаврилово-посадский.рф/>  
Также на официальном сайте Гаврилово-Посадского муниципального района работает Обратная связь. С помощью этого раздела Вы можете обратиться с интересующим Вас вопросом по ссылке <http://гаврилово-посадский.рф/message/index.html>



# ГЛОССАРИЙ

- **Бюджет** - форма образования и расходования денежных средств, предназначенных для финансового обеспечения задач и функций местного самоуправления.
- **Бюджетный процесс** - регламентируемая законодательством Российской Федерации деятельность органов местного самоуправления и иных участников бюджетного процесса по составлению и рассмотрению проекта бюджета, утверждению и исполнению бюджета, контролю за его исполнением, осуществлению бюджетного учета, составлению, внешней проверке, рассмотрению и утверждению бюджетной отчетности.
- **Дотации** - межбюджетные трансферты, предоставляемые на безвозмездной и безвозвратной основе без установления направлений и (или) условий их использования.
- **Межбюджетные трансферты** - средства, предоставляемые одним бюджетом бюджетной системы Российской Федерации другому бюджету бюджетной системы Российской Федерации.
- **Муниципальная программа** - комплекс мероприятий, взаимоувязанных по срокам, исполнителям, ресурсам и направленных на достижение целей и решение задач социально-экономического развития.
- **Непрограммные направления деятельности** – не включенные в муниципальные программы направления деятельности органов местного самоуправления и органов местной администрации.
- **Субвенции** - межбюджетные трансферты, предоставляемые в целях финансового обеспечения расходных обязательств, возникающих при выполнении государственных полномочий, переданных для осуществления органам местного самоуправления в установленном порядке.
- **Субсидии** - межбюджетные трансферты, предоставляемые в целях софинансирования расходных обязательств, возникающих при выполнении полномочий органов местного самоуправления по вопросам местного значения.

# КОНТАКТНАЯ ИНФОРМАЦИЯ



Финансовое управление администрации  
Гаврилово-Посадского муниципального района

155000, г. Гаврилов Посад, ул. Розы Люксембург, 3



8(49355) 2-13-83, 2-10-61 (факс),  
2-10-74, 2-11-63



[fugp27@yandex.ru](mailto:fugp27@yandex.ru)

