



# **БЮДЖЕТ ДЛЯ ГРАЖДАН**

**к решению Совета Гаврилово-Посадского муниципального района  
от 16.12.2020 г. № 30**

**«О бюджете Гаврилово-Посадского муниципального района на 2021 год  
и на плановый период 2022 и 2023 годов»**

# ГАВРИЛОВО-ПОСАДСКИЙ МУНИЦИПАЛЬНЫЙ РАЙОН

Численность населения  
на 01.01.2019 – 15 462 чел.

Территориально-муниципальное устройство  
В Гаврилово-Посадском районе 87 населённых пунктов  
в составе 2 городских и 3 сельских поселений:



Территория  
960 км<sup>2</sup>

Городские и сельские поселения	Административный центр	Количество населённых пунктов	Население	Площадь, км <sup>2</sup>
Гаврилово-Посадское городское поселение	город Гаврилов Посад	12	6213	96,81
Петровское городское поселение	пгт Петровский	18	3902	192,43
Новосёлковское сельское поселение	село Новосёлка	26	1316	360,16
Осановецкое сельское поселение	село Осановец	18	1511	167,90
Шекшовское сельское поселение	село Шекшово	13	2520	127,97



# Уважаемые жители Гаврилово-Посадского муниципального района!

Представляем Вашему вниманию информационный материал – «Бюджет для граждан» - аналитический документ, подготовленный в целях предоставления гражданам актуальной информации о бюджете Гаврилово-Посадского муниципального района на 2021 год и плановый период 2022 и 2023 годы.

«Бюджет для граждан» разработан в формате, доступном для широкого круга пользователей, для ознакомления граждан с задачами и приоритетными направлениями бюджетной политики, основными условиями формирования бюджета, источниками доходов бюджетов, направлениям и бюджетных расходов, планируемыми результатами использования бюджетных ассигнований, а также вовлечения граждан в обсуждение бюджетных решений.

Представленная информация обеспечивает реализацию принципов прозрачности и открытости бюджетного процесса в Гаврилово-Посадском районе.

«Бюджет для граждан» нацелен на получение обратной связи от граждан, которым интересны современные проблемы государственных финансов в Гаврилово-Посадском районе.

Надеемся, что «Бюджет для граждан» повысит интерес граждан к вопросам формирования и исполнения бюджета Гаврилово-Посадского муниципального района.

**Мы открыты для Ваших замечаний и предложений.**

# Что такое бюджет для граждан?




4

**Бюджет для граждан** – это документ (аналитический материал), разрабатываемый и публикуемый в открытом доступе финансовым органом соответствующего публично-правового образования в целях предоставления гражданам актуальной информации о бюджете и отчете о его исполнении в объективной, заслуживающей доверия, доступной и простой для понимания форме.

Сегодня «Бюджет для граждан» познакомит Вас с решением Совета Гаврилово-Посадского муниципального района от 16.12.2020 № 30 о бюджете Гаврилово-Посадского муниципального района на 2021 год и плановый период 2022 и 2023 годов.

«Бюджет для граждан» рекомендуется публиковать одновременно с опубликованием решения о бюджете.





# ЦЕЛИ СОЗДАНИЯ БЮДЖЕТА ДЛЯ ГРАЖДАН

- информирование граждан о ходе бюджетного процесса;
- повышение прозрачности формирования и расходования бюджетных средств;
- повышение ответственности органов местного самоуправления при принятии решений в сфере бюджетной политики;
- формирование положительного имиджа.



# БЮДЖЕТНЫЙ ПРОЦЕСС



6

## БЮДЖЕТНЫЙ ПРОЦЕСС – ежегодное формирование и исполнение бюджета

### Участники бюджетного процесса:

- Глава муниципального образования
- Орган представительной власти (Совет района)
- Органы исполнительной власти (Администрация, функциональные (отраслевые) органы)
- Органы муниципального финансового контроля
- Управление Федерального Казначейства



СЕНТЯБРЬ-ОКТЯБРЬ  
финансовый орган

Составление проекта бюджета на очередной год и плановый период

МАЙ  
представительный орган власти

ОКТАБРЬ-НОЯБРЬ  
представительный орган власти

Рассмотрение проекта бюджета на очередной год и плановый период

НОЯБРЬ-ДЕКАБРЬ  
представительный орган власти

Утверждение проекта бюджета на очередной год и плановый период

ЯНВАРЬ-ДЕКАБРЬ  
финансовый орган

Исполнение бюджета в текущем году

ФЕВРАЛЬ-МАРТ  
финансовый орган

Формирование отчета об исполнении бюджета предыдущего года

Утверждение отчета об исполнении бюджета предыдущего года



# ОСНОВНЫЕ НАПРАВЛЕНИЯ БЮДЖЕТНОЙ И НАЛОГОВОЙ ПОЛИТИКИ В ОБЛАСТИ ДОХОДОВ



Повышение ответственности каждого администратора доходов бюджета муниципального района за эффективное прогнозирование, своевременность, правильность и полноту поступления администрируемых им платежей



Стимулирование привлечения инвестиций в Гаврилово-Посадский муниципальный район



Координация действий администрации Гаврилово-Посадского муниципального района с налоговыми, правоохранительными органами и другими территориальными органами областных и федеральных органов исполнительной власти по максимальной мобилизации финансового потенциала Гаврилово-Посадского муниципального района, повышению эффективности проводимых мероприятий по легализации доходов от предпринимательской деятельности



Активизация работы по выявлению не оформленных в установленном законодательством порядке земельных участков и не оформленных в собственность объектов недвижимости, в том числе объектов незавершенного строительства, с последующим понуждением собственников земельных участков и объектов недвижимости к своевременной регистрации прав собственности на данные объекты

# ОСНОВНЫЕ НАПРАВЛЕНИЯ БЮДЖЕТНОЙ И НАЛОГОВОЙ ПОЛИТИКИ В ОБЛАСТИ ДОХОДОВ



Сокращение задолженности и недоимки по платежам в бюджет муниципального района путем осуществления претензионной работы с неплательщиками


Обеспечение мер по увеличению поступлений платных услуг, оказываемых населению организациями культурно-досуговой сферы

Поддержка малого и среднего предпринимательства


Обеспечение эффективного управления муниципальной собственностью Гаврилово-Посадского муниципального района










# ОСНОВНЫЕ НАПРАВЛЕНИЯ БЮДЖЕТНОЙ И НАЛОГОВОЙ ПОЛИТИКИ В ОБЛАСТИ РАСХОДОВ




Концентрация финансовых ресурсов на приоритетных направлениях расходования бюджетных средств, определенных муниципальными программами района, прежде всего обеспечивающих решение поставленных в указе Президента Российской Федерации от 07.05.2018 № 204 «О национальных целях и стратегических задачах развития Российской Федерации на период до 2024 года» задач




Совершенствование финансовых механизмов оказания муниципальных услуг (выполнения работ) бюджетными учреждениями




Равный доступ населения к социальным услугам в сфере образования, культуры и спорта, повышение качества предоставляемых услуг




Достижение целевых показателей, утвержденных муниципальными программами района, планами мероприятий («дорожными картами») по развитию соответствующих отраслей, в том числе по поэтапному повышению заработной платы отдельных категорий работников учреждений бюджетной сферы



# ОСНОВНЫЕ НАПРАВЛЕНИЯ БЮДЖЕТНОЙ И НАЛОГОВОЙ ПОЛИТИКИ В ОБЛАСТИ РАСХОДОВ




Осуществление постоянного мониторинга по соблюдению нормативов формирования расходов на содержание органов местного самоуправления



Четкое определение приоритетов расходования бюджетных средств муниципального района



Повышение эффективности процедур проведения муниципальных закупок



Совершенствование процедур предварительного и последующего контроля



# ОСНОВНЫЕ ЗАДАЧИ В ОБЛАСТИ ФОРМИРОВАНИЯ БЮДЖЕТА:

- ✓ обеспечение долгосрочной устойчивости и сбалансированности бюджета
- ✓ развитие и расширение сферы программно-целевого планирования
- ✓ повышение эффективности управления доходами
- ✓ повышение эффективности оказания муниципальных услуг
- ✓ обеспечение открытости и прозрачности муниципальных финансов



# Основные показатели социально-экономического развития Гаврилово-Посадского муниципального района на 2021 год и на плановый период 2022 и 2023 годов

**Прогноз социально-экономического развития** – научно обоснованная гипотеза о вероятном будущем состоянии экономической системы и экономических объектов и характеризующие это состояние показатели. Разработку, составление прогнозов называют прогнозированием.

## 1.1. Экономические показатели.

### 1.1.1. Промышленность:

В 2019 году отгружено товаров собственного производства, выполнено работ и услуг собственными силами крупными и средними предприятиями на сумму 703,16 млн. руб. против 695,45 млн. руб. в 2018 году. Рост к соответствующему периоду прошлого года составил 101,2 %.

Основной объём отгруженных товаров – 68,9% - получен за счёт производства продукции сельского хозяйства. Обрабатывающим производством отгружено товаров на сумму более 24,31 млн. руб. или 3,4 %.

Производство, передача и распределение электроэнергии, газа, пара и горячей воды (тепловой энергии) составили 112,66 млн. руб. или 16,0%. Прочие отрасли (торговля, транспорт, недвижимое имущество, здравоохранение, образование, культура и др.) оказали услуг на 81,9 млн. руб. или 11,6%.

Промышленное производство в муниципальном районе в настоящее время развивается по трем основным направлениям: обрабатывающие производства, обеспечение электроэнергией, газом и паром; кондиционирование воздуха, водоснабжение, водоотведение, организация сбора и утилизации отходов, деятельность по ликвидации загрязнений.

Индекс промышленного производства по полному кругу предприятий муниципального района в 2020 году составит 98,8 % к соответствующему периоду 2019 года. На 2021-2023 гг. индекс роста к предыдущему году соответственно по годам сложится: - 101,1%, 101,4% и 101,7%.

В 2019 году объём отгруженных товаров «Обрабатывающие производства - С» показатель «Производство текстильных изделий», составил 24,31 млн. рублей, в 2020 году оценивается в сумме 24,89 млн. руб. или 102,3% к уровню 2019 года.

В прогнозируемом периоде планируется увеличение объёма отгруженных товаров обрабатывающих производств: в 2021 году – до 26,1 млн. рублей, в 2022 году – 27,5 млн. рублей, в 2023 году – 29,10 млн. рублей.

К предприятиям по производству текстильных изделий относятся: ООО «Контакт», ООО «Теплодом», ООО «Гаврилово-Посадская швейная фабрика», ООО «ПЕТРОЛ», ООО «Мануфактура».

С 2012 года ФБУ ИК-10 УФСИН России по Ивановской области после репрофилирования относится к предприятиям текстильного и швейного производства.

Без сбоев и незапланированных остановок работали в 2019-2020 годах предприятия, которые относятся к показателям «Обеспечение электроэнергией, газом и паром; кондиционирование воздуха- D» и «Водоснабжение; водоотведение, организация сбора и утилизация отходов, деятельность по ликвидации загрязнений – E».

В 2019 году объём отгруженных товаров собственного производства «Обеспечение электроэнергией, газом и паром; кондиционирование воздуха- D» составил 93,85 млн. руб.

По оценке в 2020 году отгрузка продукции ожидается на сумму 97,86 млн. руб., темп роста составит 104,3% к уровню 2019 года.

По прогнозу в 2021-2023 годах на этих предприятиях прогнозируется стабильная ситуация и увеличение индекса производства, соответственно в 2021 году 100,8% к уровню 2020 года, в 2022 и 2023 индекс производства составят соответственно 101,0% и 101,7%.

В 2019 году объём отгруженных товаров собственного производства «Водоснабжение; водоотведение, организация сбора и утилизация отходов, деятельность по ликвидации загрязнений – E» составил 18,8 млн. руб.

По оценке в 2020 году отгрузка продукции ожидается на сумму 19,7 млн. руб., темп роста составит 104,8% к уровню 2019 года.

По прогнозу в 2021-2023 годах на этих предприятиях прогнозируется стабильная ситуация и увеличение индекса производства, соответственно в 2021 году 101,0% к уровню 2020 года, в 2022 и 2023 индекс производства составят соответственно 101,7% и 101,9%.

Увеличение объёма отгруженных товаров собственного производства, выполненных работ и услуг собственными силами по обеспечению электроэнергией, газом и паром, водоснабжению и водоотведению до 2023 года обусловлено только увеличением роста цен (тарифов) на продукцию (услуги) естественных монополий на 4-8%.

Тенденции развития промышленности района отражаются на финансовых результатах деятельности предприятий, не относящихся к субъектам малого предпринимательства Гаврилово-Посадского муниципального района. На 01 января 2020 года результатом работы предприятий является прибыль в размере 92,31 млн. руб.



# Основные показатели социально-экономического развития Гаврилово-Посадского муниципального района на 2021 год и на плановый период 2022 и 2023 годов

## 1.1.2. Сельское хозяйство:

Ведущую роль в экономике района занимает сектор сельского хозяйства, который занимает лидирующие позиции в Ивановской области.

За 2019 год на развитие агропромышленного комплекса Гаврилово-Посадского муниципального района в рамках Государственной программы развития сельского хозяйства из средств федерального и областного бюджетов направлено более 81 миллиона рублей.

В рамках реализации мероприятий по поддержке начинающих фермеров в 2019 году финансовую помощь на развитие КФХ получили Максимов Евгений Александрович и Самедов Габил Джахил Оглы. Общая сумма полученных грантов, за счет средств бюджетов всех уровней, составила более 2-х миллионов рублей (каждый фермер получил 1 миллион 39 тысяч рублей).

Всего крупными и средними предприятиями района за 11 месяцев 2019 года отгружено товаров собственного производства на сумму более 632 миллионов рублей против 629 миллионов 2018 года.

Основной объем отгруженных товаров получен именно за счёт производства продукции сельского хозяйства.

Не смотря на неблагоприятные погодные условия, собран достойный урожай зерновых и зернобобовых культур, составивший в бункерном весе 44655 тонн (в весе после доработки 40102 тонны) со средней урожайностью 29,1 центнера с гектара. Это неплохой результат, объем производства зерновых и зернобобовых культур нашими аграриями в 2019 году составил 35 % от общего объема произведенных зерновых и зернобобовых культур по области.

Ежегодно, значительный вклад в «общую копилку» зерновых вносят: «Растениеводческое хозяйство Родина», «Племенной завод имени Дзержинского» и СПК «Рассвет». Вместе они ежегодно производят 29 тысяч тонн, или 65 % от всего валового сбора зерна в районе. «Растениеводческое хозяйство Родина» получило на своих землях наивысшую в районе урожайность – 43,1 центнера с гектара, СПК «Рассвет» - 37,9; АО «Племенной завод имени Дзержинского» - 31,2 центнера с гектара.

Среди крестьянских фермерских хозяйств, лидером по урожайности зерновых остается фермер Базулин Андрей Владимирович, он получил – 28 центнеров с гектара.

В 2019 году, хозяйствами района приобретено 29 единиц сельскохозяйственной техники - 6 тракторов, 4 прицепа, 4 погрузчика, культиватор и 1 мобильная сушилка.

За уборочную страду для успешного проведения зимовки скота было заготовлено 3 тысячи тонн сена, более 99 тысяч тонн силоса, запрессовали 8 тысяч тонн соломы, засыпано более 10 тысяч тонн зернофуража. Все это, составило около 39 центнеров кормовых единиц на одну условную голову скота.

Главную роль, в развитии сельского хозяйства играет животноводство.

На сегодняшний день, в хозяйствах района, поголовье крупного рогатого скота составляет 10 тысяч 28 голов, что составляет 106 процентов к урону 2018 года.

Увеличение поголовья крупнорогатого скота обусловлено завершение строительства молочно-товарной фермы для КРС на 1200 коров и 600 скотомест молодняка АО «Племенной завод имени Дзержинского» в с.Осановец.

Для укомплектования нового комплекса, в конце 2019 года, закуплено 490 (четыреста девяносто) голов нетелей голштинской породы. (297 голов приобретено в Венгрии и 193 головы в Дании)

В крестьянских фермерских хозяйствах, поголовье крупнорогатого скота составляет 238 голов.

Валовое производство коровьего молока составило 28 тысяч 661 (шестьсот шестьдесят одну) тонну. Средний надой на корову достиг 8 тысяч 571 (пятьсот семьдесят один) килограмм, что на 727 (семьсот двадцать семь) килограммов больше уровня 2018 года. Крестьянско фермерские хозяйства получили 192 тонны молока, что на 75 тонн больше соответствующего периода прошлого года.

Больше половины (59%) производимого молока в районе приходится на долю Акционерного Общества «Племенной завод имени Дзержинского». Валовый надой за 2019 год в хозяйстве составил 16 тысяч 926 тонн молока. Надой на фуражную корову составил 10 тысяч 566 килограммов (+695 кг).

Рост производства молока достигнут и в сельскохозяйственных производственных кооперативах «Рассвет», в обществах с ограниченной ответственностью «Растениеводческое хозяйство Родина» и «Труд».

В декабре минувшего года, на территорию нашего района завезено (тысяча) 400 голов свиней и 12 хряков крупной белой породы. Они размещены в свиноводческом комплексе «Петровский» на 2,5 тысячи голов основных свиноматок полного цикла, производственной мощностью 60 тысяч голов товарных свиней в год, который построен на территории Петровского городского поселения группой компании «Дымов». Объем инвестиций на реализацию данного проекта составляет более двух миллиардов рублей, создано 101 (сто одно) рабочее место.

Реализация этого проекта, способствует повлечь за собой не только оживление Петровской территории, но и перспективу по созданию объектов мясоперерабатывающей промышленности.



# Основные показатели социально-экономического развития Гаврилово-Посадского муниципального района на 2021 год и на плановый период 2022 и 2023 годов

В планах инвестора, в 2020 году, реализовать на территории нашего района еще один аналогичный проект, который планируется к размещению на землях Гаврилово-Посадского городского поселения в районе села Ярышево.

Прогноз агропромышленного комплекса на 2020–2022 годы составлен в соответствии с Законом Ивановской области от 30.10.2008 № 125-ОЗ «О государственной поддержке сельскохозяйственного производства в Ивановской области» (в действующей редакции).

Показатель по строке «Объем продукции сельского хозяйства в хозяйствах всех категорий» за 2019 год по предварительным данным составил 2005,0 млн. руб. (104,5% к уровню 2018 года).

По оценке в 2020 году валовая продукция сельского хозяйства (хозяйства всех категорий: сельскохозяйственные предприятия, хозяйства населения, КФХ) в сопоставимых ценах ожидается на сумму 3089,0 млн. руб., темп роста составит 154,1% к уровню 2019 года.

## 1.1.3. Рынок товаров и услуг:

На территории Гаврилово-Посадского муниципального района потребительский рынок - основная сфера деятельности малого предпринимательства.

По итогам 2019 года в районе осуществляют деятельность 107 объекта розничной торговли, в том числе продовольственных магазинов 48, непродовольственных магазинов 52, магазинов смешанного типа 7.

Оборот розничной торговли за 2019 год по крупным и средним организациям составил 402,72 млн. рублей или 89,3 %, к уровню прошлого года.

На период 2021-2023 гг. прогнозируется рост оборота розничной торговли, соответственно по годам – 1200,0 млн. руб., 1260,0 млн. руб., 1328,0 млн. руб., с индексом физического объема производства продукции в процентах к предыдущему году 105,8%, 101,9%, 102,3%.

В 2020 году по всем предприятиями и организациями района, объем платных услуг оценивается в сумме 63,5 млн. руб., наибольший удельный вес в общем объеме платных услуг сохранится за жилищно-коммунальными услугами (82,6%).

В последующие периоды темп роста объема платных услуг населению в сопоставимых ценах планируется: в 2021 году – 135,3%, в 2022 году – 112,4 %, в 2023 году – 101,2%.

## 1.1.4. Инвестиции:

Объем инвестиций в основной капитал, за 2019 год, превысил показатель аналогичного периода 2018 года в 4,2 раза, и составил 644,25 миллионов рублей.

Важнейшим событием в развитии Гаврилов Посада, в 2019 году, стало открытие «Музея российских национальных напитков» и дегустационного зала, который работает ежедневно, посетить его может каждый желающий. Проект реализуется на базе конного двора. Комплекс в настоящее время реконструируется. Инвесторы, братья Кехтер, не останавливаются на достигнутом в 2020 году, они планируют: обустройство сада и огорода на территории конного завода, как части экспозиции для экскурсий. Плюс открытие гостиницы «10 гусар» на 61 номер. Воплощение данной концепции станет знаковым событием в жизни всего района, это позволит развивать туризм с другой динамикой.

Наличие свободных производственных площадей и сельхозугодий говорит о резервах развития района. Нашей территорией интересуются иностранные инвесторы. В настоящее время, администрацией района принята необходимая нормативно-правовая база, регулирующая взаимоотношения органов власти и бизнеса. Мы готовы оказывать содействие всем, кто желает заняться своим делом в любой отрасли.

За отчетный период подготовлено и выдано разрешений на строительство – 9 шт., в том числе:

- Оросительная система индивидуального пользования в с. Рагницкое;
- Газопровод высокого давления к свиноводческому комплексу от д.Путятино;
- Пчеловодческая ферма южнее д. Новая;
- Бюро ритуальных услуг и изготовления памятников по адресу: г. Гаврилов Посад, ул. Карла Либкнехта, д.2;
- Ангар с.Осановец;
- Свиноводческий комплекс на 2500 голов основных свиноматок полного цикла «Ярышево»;
- Нежилое здание г. Гаврилов Посад, пер. Советский 1-й, д.21;
- Здание ангара п. Петровский;
- Строительство автомобильной дороги к проектируемому объекту «Свиноводческий комплекс на 2500 голов основных свиноматок полного цикла «Петровский» по адресу: Ивановская область, Гаврилово-Посадский район, п.г.т. Петровский на з/у с кадастровым №37:03:011219:183.
- В 2019 году, ООО «Газпром межрегионгаз Иваново» построил газопровод высокого давления от Морозова до Урусобина. Для прокладки газопровода низкого давления в Санково, Ганшино, Урусобино, Крутицы, Шатры подрядной организацией выступает ООО «РСГ-Труд». В настоящее время жители домов заключают договора на проектно-сметную документацию внутри домовладений, а некоторые, у кого она уже имеется, готовятся к подключению природного газа.



# Основные показатели социально-экономического развития Гаврилово-Посадского муниципального района на 2021 год и на плановый период 2022 и 2023 годов

Разработан рабочий проект «Распределительные газопроводы по населенным пунктам с.Закомелье, с.Ярышево Гаврилово-Посадского муниципального района Ивановской области», подана заявка на выполнение проектно-сметных работ по Скомову, Владычину, Глумову, ул. Сплавная, ул. Первомайская, ул. Новая Линия, ул. Набережная, ул. Крупской, пер. Крупской посёлка Петровский. Кроме этого, ведётся строительство газопровода высокого давления от Петрово-Городище в сторону Черницына, Маркова и других населённых пунктов в этой зоне.

Подана заявка на получение субсидий на реализацию инвестиционных проектов в рамках подпрограммы «Развитие газификации Ивановской области» в составе программы «Обеспечение доступным и комфортным жильем Ивановской области» (заявлено 7 объектов).

В районе имеются инвестиционные площадки, удобные для размещения проектов, информация о которых размещена на Инвестиционном портале Ивановской области. Ведутся переговоры с потенциальными инвесторами с целью их привлечения на территорию Гаврилово-Посадского муниципального района.

## **1.1.5. Малое и среднее предпринимательство:**

Поддержка и развитие малого и среднего предпринимательства – приоритетное направление политики муниципального района.

По состоянию на 01 января 2020 года в районе зарегистрировано 192 юридических лица и 314 индивидуальных предпринимателей.

В рамках Программы поддержки субъектов малого и среднего предпринимательства, утвержденной постановлением администрации района «Развитие малого и среднего предпринимательства в Гаврилово-Посадском муниципальном районе Ивановской области на 2014-2022 годы», поддержку получил 1 субъект малого предпринимательства.

Мероприятия, проводимые в муниципальном районе:

- двусторонние деловые встречи представителей предпринимательства и администрации муниципального района, организаций, осуществляющих функции контроля и надзора;
- работа по формированию реестра субъектов малого предпринимательства и системы мониторинга малого предпринимательства;
- оказание консультативной помощи для повышения правовой и экономической компетенции;
- разработка правовых документов, затрагивающих интересы субъектов малого предпринимательства.

На 2021-2023 гг. прогнозные показатели разработаны исходя из сценарных условий функционирования экономики на прогнозируемый период, перспектив социально-экономического развития района, в соответствии с направлениями, а так же с учетом реализации приоритетного направления «Развитие АПК» и программы занятости населения муниципального района. В разработке прогнозных показателей также использованы статистические данные по общеэкономическим показателям, отчетные данные субъектов малого бизнеса.

Предпринимательство один из основных источников создания новых рабочих мест и пополнения местного бюджета. На малых и средних предприятиях трудятся около 1,459 тыс. человек, что составляет 32,5% от работников всех предприятий и организаций района.

В перспективе к 2023 году ожидается увеличение среднесписочной численности работников (без внешних совместителей) малых и средних предприятий до 1,58 тыс. чел.

Подраздел 1.2. Показатели, характеризующие уровень жизни населения Гаврилово-Посадского муниципального район.

## **1.2. Показатели, характеризующие уровень жизни населения Гаврилово-Посадского муниципального район.**

### **1.2.1. Демография:**

Сложившаяся демографическая ситуация остается сложной и характеризуется низким уровнем рождаемости, не обеспечивающим простого воспроизводства населения, высоким уровнем смертности.

Сокращение численности детей и подростков ведет к возникновению проблем формирования трудовых ресурсов, уменьшению объемов подготовки квалифицированных кадров. Население района на 01.01.2020 года составило 15462 человек (на 01.01.2019 – 15666 чел.) или 98,7% к уровню 2018 года.

В январе-декабре 2019 года зарегистрировано 101 рождение, что на 36 рождений меньше, чем за аналогичный период 2018 года. Число умерших составило 281 человек, на 17 человек больше предыдущего года (число умерших в 2019 году превысило число родившихся в 2,7 раза, в 2018 году в 1,9 раза).

По оценке 2020 года и в прогнозе на 2021-2023 годы сохранится тенденция сокращения численности населения за счет превышения численности умерших над числом родившихся. Учитывая вышеизложенные факторы в 2020 году, среднегодовая численность населения, составит 15,39 тыс. чел., также ежегодно в 2021-2023 годах прогнозируется уменьшение среднегодовой численности населения муниципального района, соответственно по годам: 15,26; 15,15 и 15,05.



# Основные показатели социально-экономического развития Гаврилово-Посадского муниципального района на 2021 год и на плановый период 2022 и 2023 годов

## 1.2.2. Труд и занятость:

На 01.01.2020 года численность трудоспособного населения составила 53,0 процента от численности всего населения или 8305 человек, из которых 7440 человек - работающее население, 865 человек не имеют постоянного места работы. На 01.01.2020 года официально состоят на учете в ОГУ «Гаврилово-Посадский ЦЗН» 96 безработных граждан, в том числе 18 человек жители монопрофильного населенного пункта (п. Петровский). Уровень зарегистрированной безработицы составил 1,16% (на 01.01.2019 – 1,5%), в том числе в п. Петровский – 1,44% (на 01.01.2019 – 1,6%). На 1 января 2020 года в районе заявлена 181 вакансия.

С целью снижения напряженности на рынке труда на территории района муниципалитет участвовал в реализации программы дополнительных мероприятий на рынке труда Ивановской области.

Учитывая особенности возрастной структуры населения, в 2020 году численность населения трудоспособного возраста сохранится на уровне 2019 года. В дальнейшем прогнозируется незначительное снижение численности населения трудоспособного возраста с 8,16 тыс. чел. в 2021 году до 8,14 тыс. чел. в 2023 году.

Показатель по строке «Численность занятых в экономике (среднегодовая) - всего» в 2019 году составил – 7,31 тыс. чел. По оценке за 2020 году численность занятых в экономике составит 7,29 тыс. чел., в 2021-2023 годах численность также будет уменьшаться.

В 2019 году показатель по строке «Среднесписочная численность работников организаций» в районе составил 4,0 тыс. человек, что соответствует уровню 2018 года.

По оценке на 2020 год и в прогнозируемом периоде 2021-2023 годов среднесписочная численность работников организаций сохранится на уровне 2019 года (4,0 тыс. чел.).

По данным статистической отчетности размер среднемесячной заработной платы рабочих, занятых в экономике района, по крупным и средним предприятиям и бюджетным организациям за 2019 год на одного работника сложилась следующим образом:

- в целом по району – 24308,9 руб. (за 2018 г. – 22593,3 руб.), рост к уровню 2018 года составил 7,6 %, в том числе:

- сельское хозяйство - 35770,2 руб. (за 2018 – 31443,3 руб.), рост 13,8 %;

- жилищно-коммунальное хозяйство – 20631,3 руб. (за 2018 – 19040,2 руб.), рост 8,4%;

- сфера образования – 19773,2 руб. (2018 – 19131,0 руб.), рост 3,4 %;

- здравоохранение – 21409,0 руб. (2018 – 20184,1 руб.), рост на 6,1 %;

- деятельность в области культуры и спорта – 17159,7 руб. (2018 – 15013,4 руб.), рост на 14,3 %.

Администрацией муниципального района создана межведомственная комиссия по легализации «теневой» заработной платы, обеспечению своевременного и полного внесения налоговых отчислений и других обязательных платежей в бюджеты всех уровней и внебюджетные фонды.

По оценке в 2020 году среднемесячная заработная плата на одного работника по полному кругу предприятий ожидается на уровне 23058,0 руб., рост по сравнению с 2019 годом - 5,4%. Прогнозом предусматривается рост среднемесячной заработной платы: 2021 год – 24303,0 руб. и к 2023 году средняя заработная плата увеличится до 26998,0 рублей.

## Подраздел 1.3. Финансовые и бюджетные показатели.

Итоги 2019 года, с точки зрения достижения целей и задач, предусмотренных основными направлениями бюджетной политики района, в целом можно считать положительными. Консолидированный Бюджет Гаврилово-Посадского муниципального района по доходам исполнен на 98%. В бюджет зачислено 499 миллионов рублей при плане 508 миллионов рублей, что на 104 миллиона рублей больше уровня 2018 года. Расходы бюджета исполнены на 97%, израсходовано 524 миллиона рублей из запланированных 538 миллионов рублей, или больше уровня 2018 года на 158 миллионов рублей. Дефицит бюджета составил 25 миллионов рублей из запланированных 30 миллионов рублей.

Налоговые и неналоговые доходы исполнены на 102%. В течение года в консолидированный бюджет мобилизовано собственных доходных источников в сумме 119 миллионов рублей. Рост к уровню прошлого года составил 11 процентов.

76 процентов доходов составляют безвозмездные поступления. В 2019 году поступило дотаций, субсидий и субвенций 380 миллионов рублей, что на 91 миллион рублей больше уровня прошлого года.

Стратегической целью в сфере управления общественными финансами является сохранение достигнутого устойчивого баланса бюджета района, дальнейшая работа по укреплению доходной базы, а также осуществление контроля за целевым и эффективным использованием бюджетных средств.





# ЧТО ТАКОЕ БЮДЖЕТ?



*Бюджет – это план доходов и расходов на определённый (трехлетний) период .*

**ДОХОДЫ – РАСХОДЫ = ПРОФИЦИТ / ДЕФИЦИТ**



## Профицит

(доходы больше расходов) При превышении доходов над расходами принимается решение, как их использовать (например, накапливать резервы, остатки, погасить долг)



## Дефицит

(расходы больше доходов) При превышении расходов над доходами принимается решение, об источниках покрытия дефицита (например, использовать имеющиеся накопления, остатки, взять в долг)



# ОСНОВНЫЕ ХАРАКТЕРИСТИКИ БЮДЖЕТА

тыс. руб.

Показатель	2021 год	2022 год	2023 год
<b>ДОХОДЫ</b> - всего	278 110	171 871	155 277
<b>РАСХОДЫ</b> - всего	278 110	171 871	155 277
Дефицит (-)/ Профицит(+)	0	0	0
Условно утверждаемые расходы, %	-	2,5%	5,0%

**ДОХОДЫ**

**РАСХОДЫ**



**Сбалансированность**  
бюджета по доходам и расходам –  
основополагающее требование,  
предъявляемое к органам, составляющим  
и утверждающим бюджет.





# СТРУКТУРА ДОХОДОВ И РАСХОДОВ ГАВРИЛОВО-ПОСАДСКОГО МУНИЦИПАЛЬНОГО РАЙОНА

☑ Доходы

☒ Расходы



## ОСОБЕННОСТИ

# ФОРМИРОВАНИЯ БЮДЖЕТА ПО ДОХОДАМ НА 2021- 2023 ГОДЫ

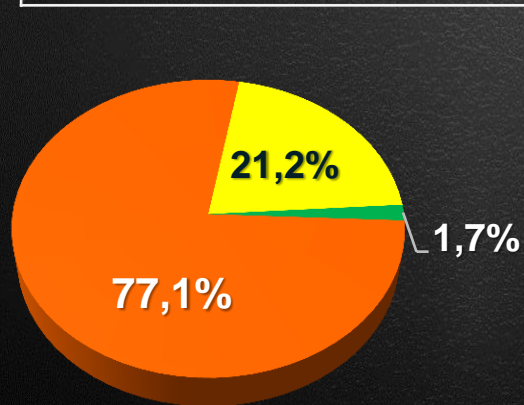
- *доходы рассчитаны исходя из прогноза, заявленного главными администраторами доходов бюджета района*
- *единые нормативы отчислений налоговых доходов в бюджет района установлены федеральным законодательством, Законом Ивановской области от 10.10.2005 № 121-ОЗ*
- *объемы дотации на выравнивание уровня бюджетной обеспеченности и дотации на сбалансированность приняты на уровне 2020 года с последующей корректировкой*



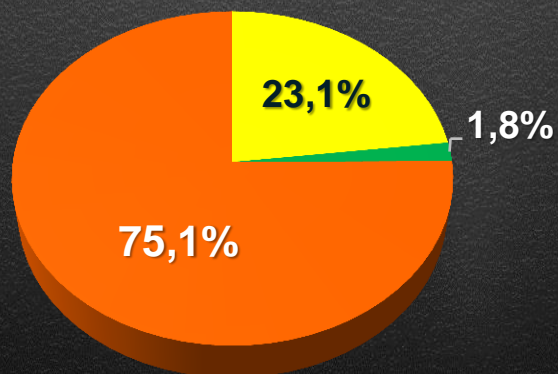
# ДОХОДЫ БЮДЖЕТА

тыс. руб.

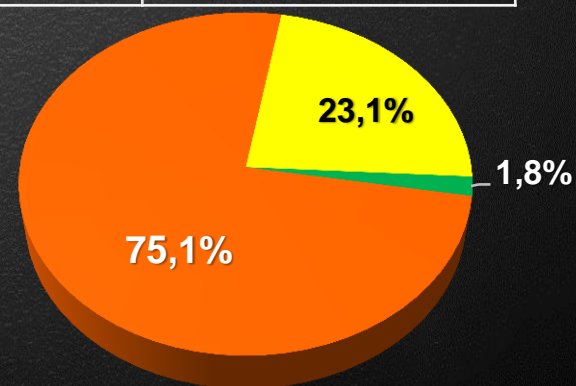
Показатель	2021 год	2022 год	2023 год
Налоговые доходы	52 584	58 478	54 279
Неналоговые доходы	10 162	3 216	7 576
Безвозмездные поступления	215 364	110 177	93 422
<b>ВСЕГО :</b>	<b>278 110</b>	<b>171 871</b>	<b>155 277</b>



2021 год



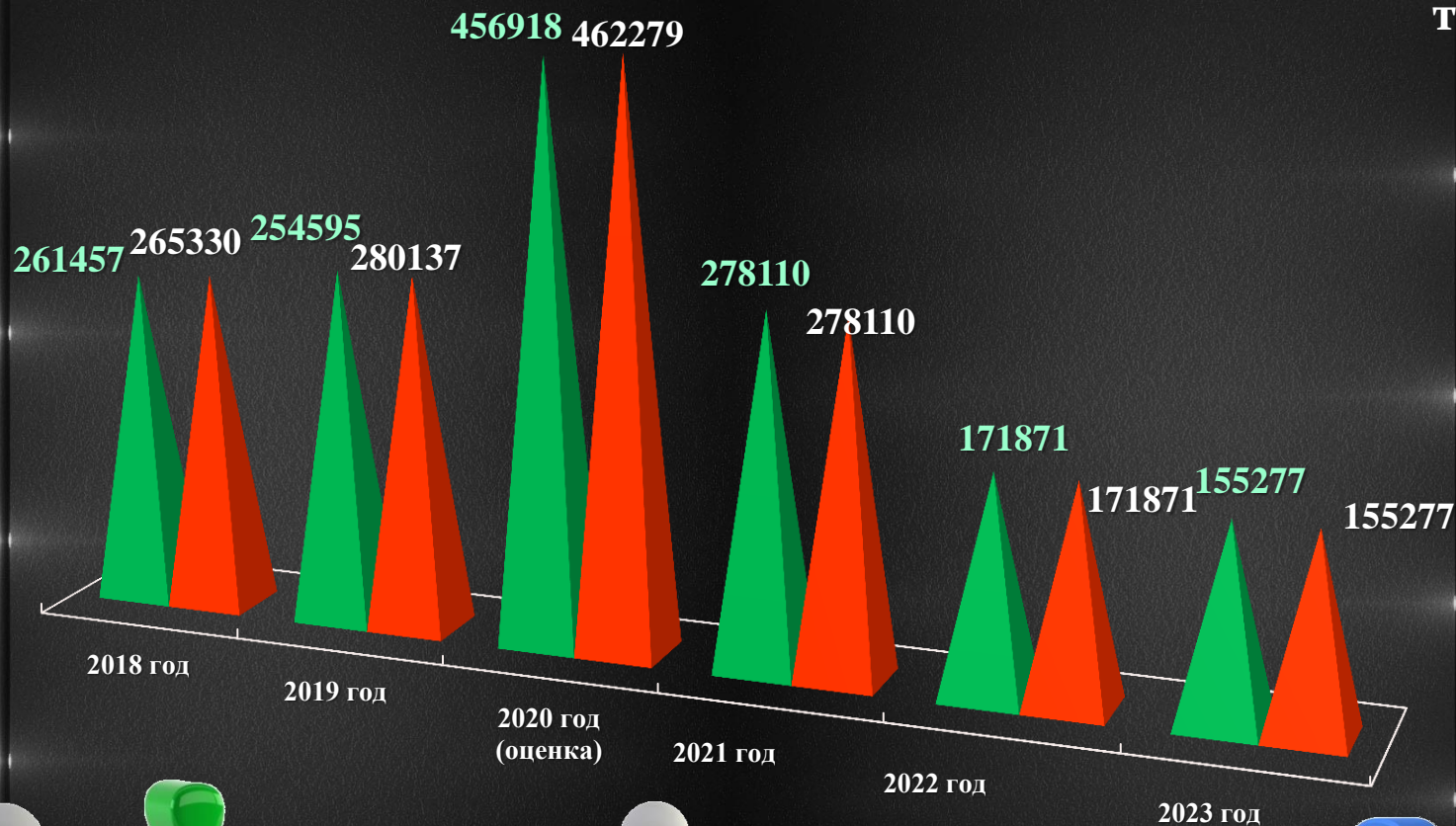
2022 год



2023 год

# ДИНАМИКА ДОХОДОВ И РАСХОДОВ ГАВРИЛОВО-ПОСАДСКОГО МУНИЦИПАЛЬНОГО РАЙОНА

тыс.руб





# ФОРМИРОВАНИЕ ДОХОДНОЙ ЧАСТИ БЮДЖЕТА

## ДОХОДЫ БЮДЖЕТА -

это безвозмездные и безвозвратные поступления денежных средств в бюджет



### Налоговые доходы

Поступления от уплаты налогов, установленных Налоговым кодексом Российской Федерации, например:

- налог на прибыль организаций;
- акцизы;
- налог на доходы физических лиц;
- другие налоги.

### Неналоговые доходы

Поступления от уплаты других пошлин и сборов, установленных законодательством, а также штрафов за нарушение законодательства, например:

- доходы от использования государственного имущества и земли;
- штрафные санкции;
- другие.

### Безвозмездные поступления

Поступления от других бюджетов бюджетной системы (межбюджетные трансферты), организаций, граждан (кроме налоговых и неналоговых доходов).



# ВИДЫ НАЛОГОВ



**Налог** – обязательный, индивидуально безвозмездный платеж, взимаемый с организаций и физических лиц в форме отчуждения принадлежащих им на праве собственности, хозяйственного ведения или оперативного управления денежных средств в целях финансового обеспечения деятельности государства и (или) муниципальных образований

## ФЕДЕРАЛЬНЫЕ

## МЕСТНЫЕ

## РЕГИОНАЛЬНЫЕ

### УСТАНОВЛЕННЫ НАЛОГОВЫМ КОДЕКСОМ РОССИЙСКОЙ ФЕДЕРАЦИИ

и обязательных к уплате на всей территории Российской Федерации, например:

- Налог на прибыль организаций;
- Налог на доходы физических лиц;
- Акцизы.



и законами субъектов Российской Федерации и обязательны к уплате на соответствующих территориях субъектов РФ, например:

- Налог на имущество организаций;
- Транспортный налог.

и нормативными актами представительных органов муниципальных образований и обязательны к уплате на территориях соответствующих муниципальных образований, например:

- Земельный налог;
- Налог на имущество физических лиц.



# НАЛОГОВЫЕ И НЕНАЛОГОВЫЕ ДОХОДЫ БЮДЖЕТА ГАВРИЛОВО-ПОСАДСКОГО МУНИЦИПАЛЬНОГО РАЙОНА, ТЫС. РУБ.

25

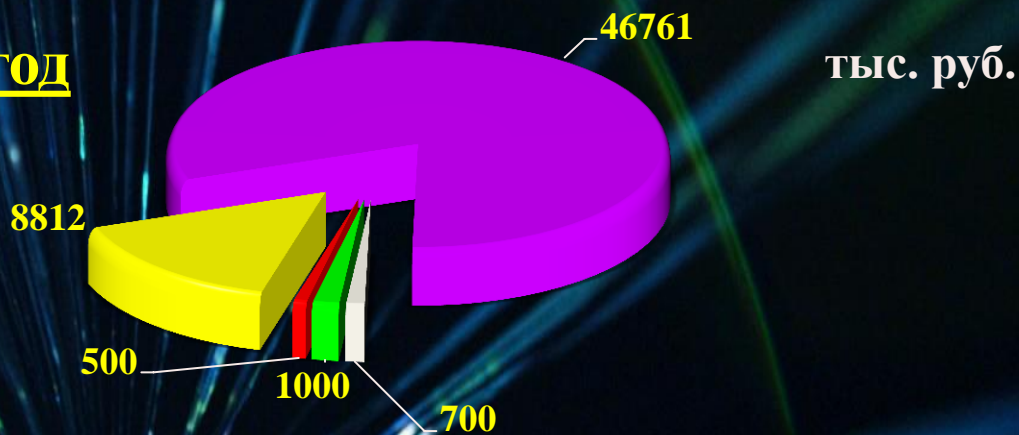
Наименование	2019 факт	2020 ожидаемое исполнение	2021	2022	2023
<b>Налоговые и неналоговые доходы</b>	<b>66556</b>	<b>65690</b>	<b>62746</b>	<b>61694</b>	<b>61855</b>
<b>Налоговые доходы</b>	<b>59139</b>	<b>58114</b>	<b>57773</b>	<b>58073</b>	<b>58073</b>
Налог на доходы физических лиц	40716	46105	46761	47061	47061
Налоги на товары (работы, услуги) реализуемые на территории РФ	6600	7252	8812	8812	8812
Налог на совокупный доход	10033	2972	700	700	700
Налоги, сборы и регулярные платежи за пользование природными ресурсами	496	735	500	500	500
Государственная пошлина	1294	1050	1000	1000	1000
<b>Неналоговые доходы</b>	<b>7417</b>	<b>7576</b>	<b>4973</b>	<b>3621</b>	<b>3782</b>
Доходы от использования имущества, находящегося в государственной и муниципальной собственности	2589	1565	934	984	1064
Платежи при пользовании природными ресурсами	55	20	20	21	22
Доходы от оказания платных услуг (работ) и компенсации затрат государства	2492	1965	2337	2337	2337
Доходы от продажи материальных и нематериальных активов	1816	3331	1613	230	320
Штрафы, санкции, возмещение ущерба	432	370	62	42	32
Прочие неналоговые доходы бюджетов муниципальных районов	33	325	7	7	7



# Структура налоговых доходов на 2021-2023 годы

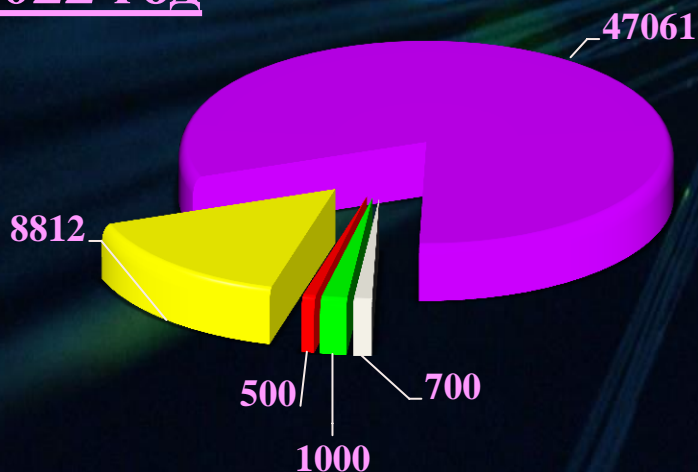


**2021 год**

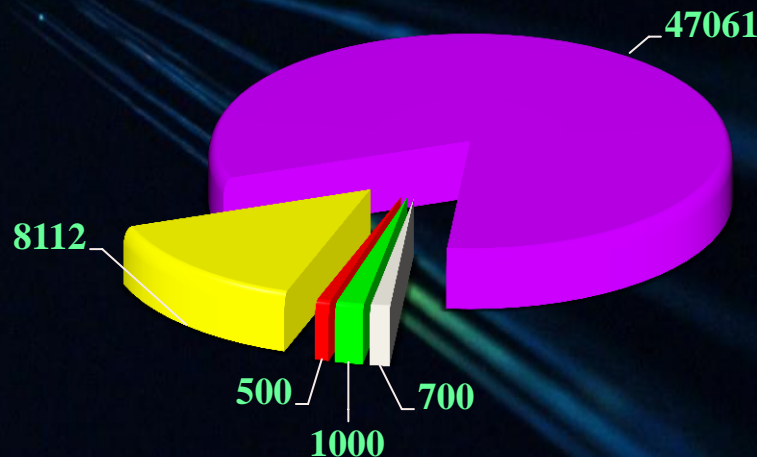


- НДФЛ
- Налоги на совокупный доход
- Государственная пошлина
- Налоги, сборы и регулярные платежи за пользование природными ресурсами
- Налоги на товары (работы, услуги), реализуемые на территории РФ

**2022 год**



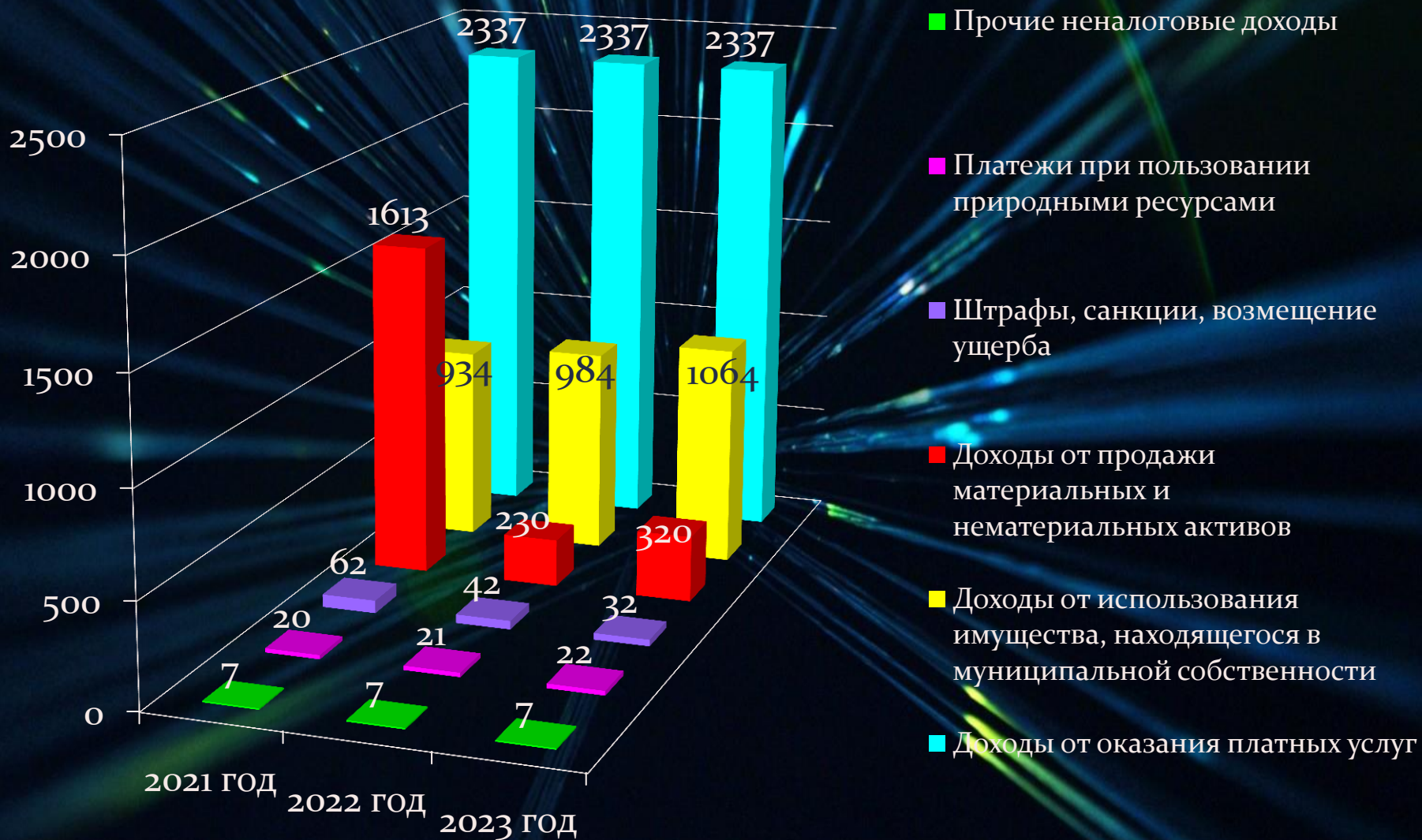
**2023 год**





# Структура неналоговых доходов на 2021-2023 годы

тыс. руб.



## Перечень крупнейших налогоплательщиков в бюджет Гаврилово-Посадского муниципального района

№ п/п	Наименование налогоплательщика
1	АО «Племзавод им. Дзержинского»
2	СПК «Рассвет»
3	ООО «Растениеводческое хозяйство Родина»
4	ООО «Теплодом»
5	ФКУ ИК-10 УФСИН России по Ивановской области



# ДИНАМИКА ПОСТУПЛЕНИЯ НАЛОГОВЫХ И НЕНАЛОГОВЫХ ДОХОДОВ БЮДЖЕТА



# ЧТО ТАКОЕ МЕЖБЮДЖЕТНЫЕ ТРАНСФЕРТЫ?



**Межбюджетные трансферты** – денежные средства, перечисляемые из одного бюджета бюджетной системы Российской Федерации другому.

**Межбюджетные трансферты** – это основной вид безвозмездных перечислений.

## ВИДЫ МЕЖБЮДЖЕТНЫХ ТРАНСФЕРТОВ

### Дотации

(от латинского «Dotatio» - дар, пожертвование)



денежная помощь со стороны бюджета другого уровня не оговаривается никакими условиями

*Вы даёте своему ребёнку «карманные деньги»*



### Субвенции

(от латинского «Subvenire» - приходит на помощь)



со стороны государства выделяются средства местному бюджету на исполнение переданных государственных полномочий. В случае нарушения целевого использования средств, они подлежат возврату в тот бюджет, из которого получены.

*Вы даёте своему ребёнку деньги и посылаете его в магазин купить продукты (по списку)*

### Субсидии

(от латинского «Subsidium» - поддержка)



средства предоставляются бюджету другого уровня на условиях долевого финансирования расходов

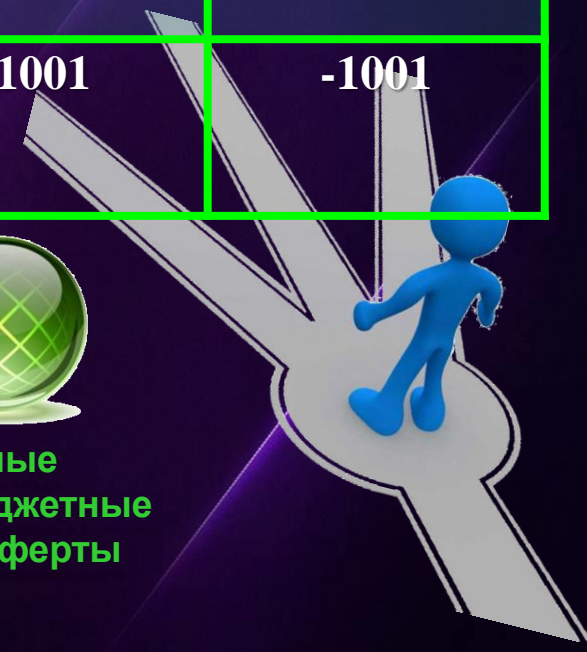
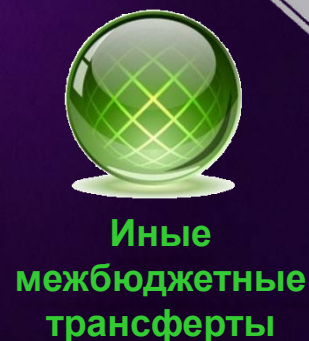


*Вы «добавляете» денег для того, чтобы ваш ребёнок купил себе новый телефон (а остальные он накопил сам)*





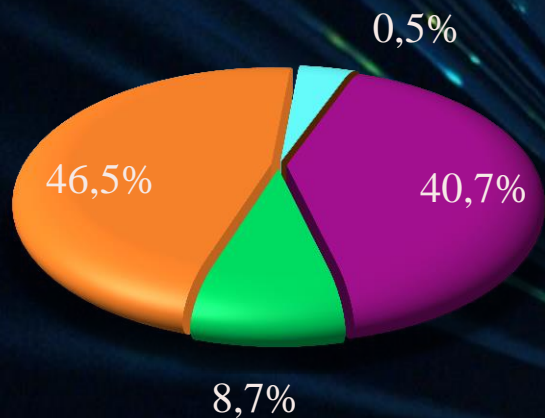
## БЕЗВОЗМЕЗДНЫЕ ПОСТУПЛЕНИЯ БЮДЖЕТА ГАВРИЛОВО-ПОСАДСКОГО МУНИЦИПАЛЬНОГО РАЙОНА, ТЫС. РУБ.

Наименование	2021	2022	2023
<i>Безвозмездные поступления в том числе:</i>	215364	110178	93422
Дотации	88053	65910	65910
Субсидии	18765	8788	381
Субвенции	100646	29527	28132
Иные межбюджетные трансферты	8901	6953	0
Возврат прочих остатков субсидий, субвенций и иных межбюджетных трансфертов, имеющих целевое назначение, прошлых лет из бюджетов муниципальных районов	-1001	-1001	-1001

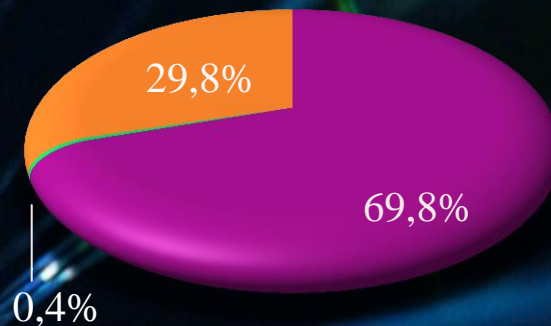


# СТРУКТУРА БЕЗВОЗМЕЗДНЫХ ПОСТУПЛЕНИЙ БЮДЖЕТА ГАВРИЛОВО-ПОСАДСКОГО МУНИЦИПАЛЬНОГО РАЙОНА

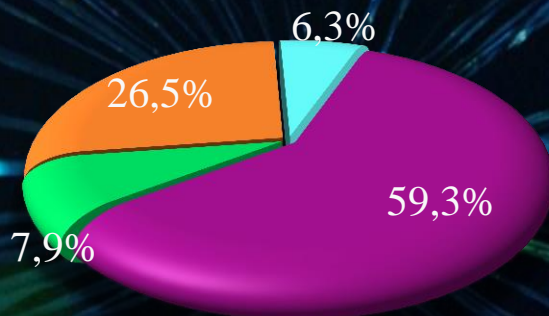
**2021 ГОД**



**2023 ГОД**



**2022 ГОД**



• Дотация

• Субсидия

• Субвенция

• Другие межбюджетные  
трансферты

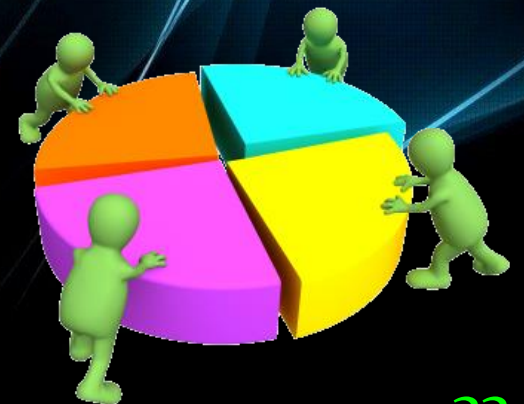


# ДИНАМИКА ИЗМЕНЕНИЯ

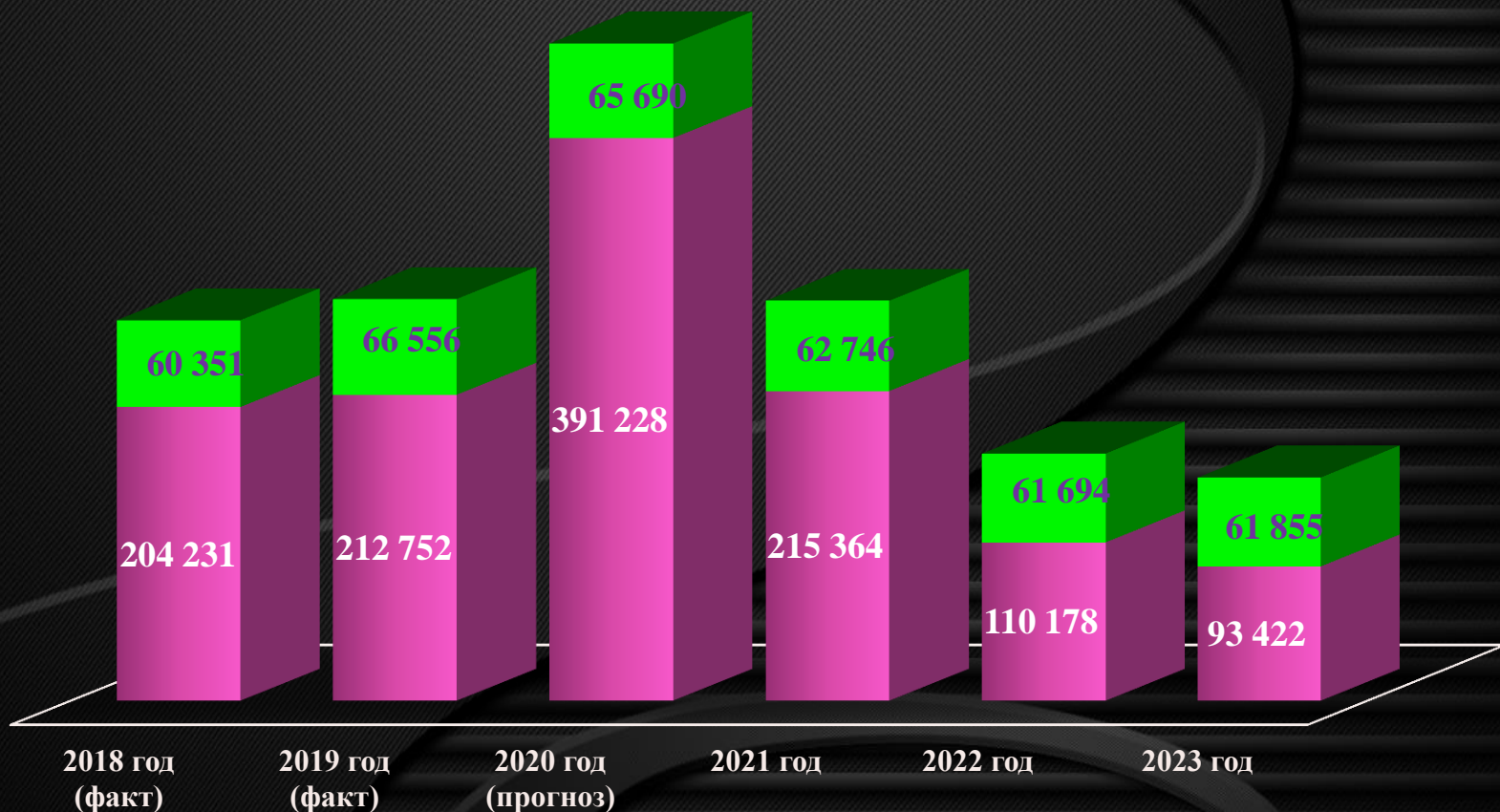
## БЕЗВОЗМЕЗДНЫХ ПОСТУПЛЕНИЙ



- Дотации
- Субсидии
- Субвенции



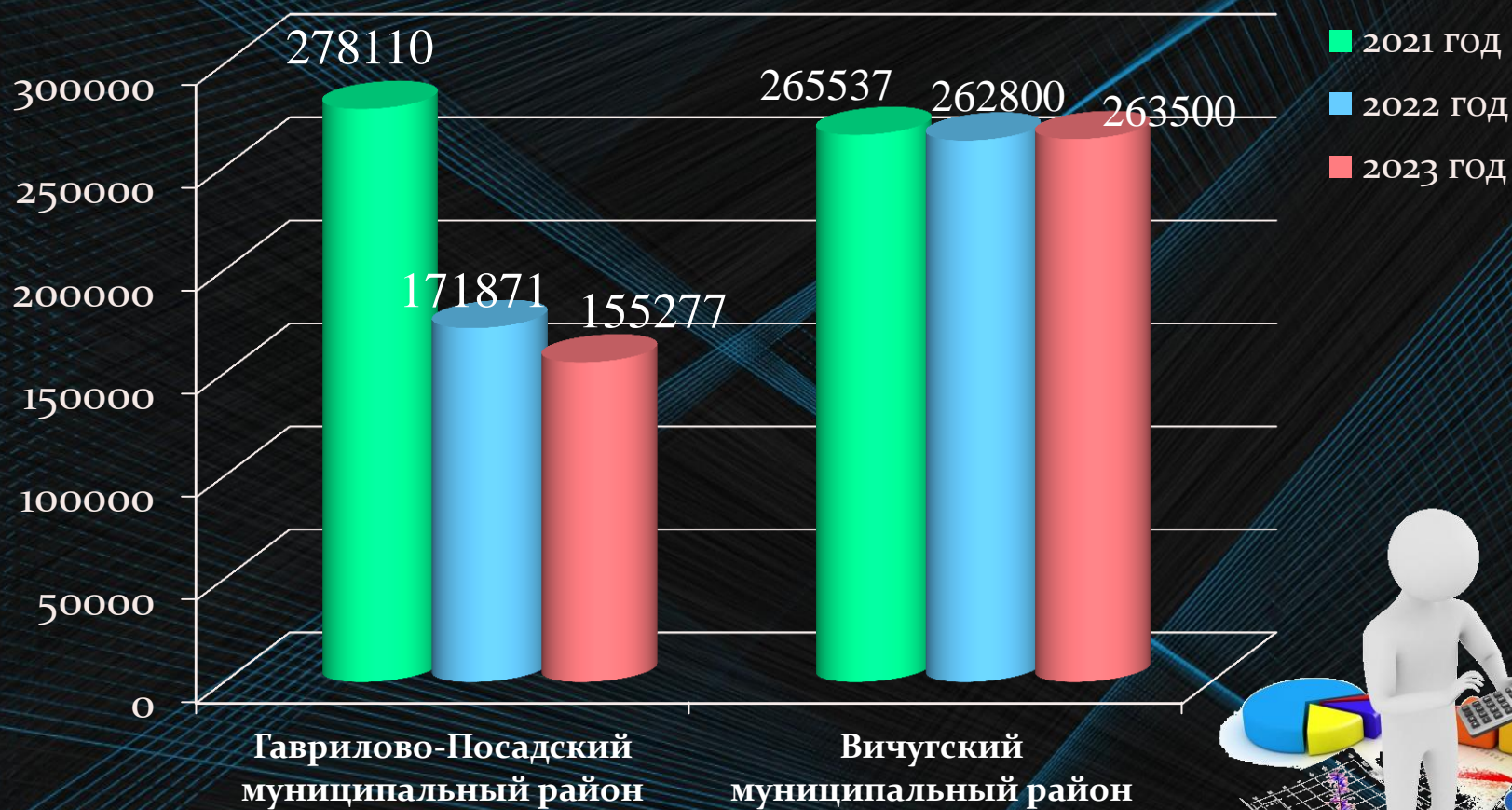
# ДИНАМИКА ИЗМЕНЕНИЯ ДОХОДОВ БЮДЖЕТА ГАВРИЛОВО-ПОСАДСКОГО МУНИЦИПАЛЬНОГО РАЙОНА, ТЫС. РУБ.



- Безвозмездные поступления
- Налоговые, неналоговые доходы



# СТАТИСТИЧЕСКОЕ СОПОСТАВЛЕНИЕ С ДРУГИМИ МУНИЦИПАЛЬНЫМИ ОБРАЗОВАНИЯМИ ПО ДОХОДАМ, ТЫС. РУБЛЕЙ





# СТАТИСТИЧЕСКОЕ СОПОСТАВЛЕНИЕ С ДРУГИМИ МУНИЦИПАЛЬНЫМИ ОБРАЗОВАНИЯМИ ПО ДОХОДАМ

## Гаврилово-Посадский муниципальный район

тыс. рублей



## Юрьевецкий муниципальный район





# РАСХОДЫ БЮДЖЕТА




**Расходы бюджета** – выплачиваемые из бюджета денежные средства.

**Формирование расходов** осуществляется в соответствии с расходными обязательствами, обусловленными установленным законодательством разграничением полномочий, исполнение которых должно происходить в очередном финансовом году за счет средств соответствующих бюджетов.

**Принципы формирования расходов бюджета:**



по разделам;



по ведомствам;




по муниципальным программам  
Гаврилово-Посадского  
муниципального района.



# ОСОБЕННОСТИ ФОРМИРОВАНИЯ БЮДЖЕТА ПО РАСХОДАМ НА 2021- 2023 ГОДЫ



- *расходы спрогнозированы от уровня 2020 года (первоначально утверждённого бюджета)*



- *планирование действующих расходных обязательств с учётом индивидуального подхода для главного распорядителя бюджетных средств*





- *соблюдение программного принципа построения бюджета*



- *участие исходя из возможностей бюджета, в реализации государственных программ и мероприятиях, софинансируемых из федерального бюджета и бюджета Ивановской области*



# СТРУКТУРА РАСХОДОВ ПО ОСНОВНЫМ НАПРАВЛЕНИЯМ



# РАСХОДЫ БЮДЖЕТА ПО ОТРАСЛЯМ

тыс. руб.

РАЗДЕЛ	НАИМЕНОВАНИЕ РАЗДЕЛА	2021 год	2022 год	2023 год
01	Общегосударственные вопросы	54 426	47 144	46 322
03	Национальная безопасность и правоохранительная деятельность	5	0	0
04	Национальная экономика	20 192	19 494	13 345
05	Жилищно-коммунальное хозяйство	5 198	0	0
06	Охрана окружающей среды	596	211	211
07	Образование	178 040	90 410	79 368
08	Культура, кинематография	10 939	4 164	3 964
10	Социальная политика	4 744	4 895	3 515
11	Физическая культура и спорт	3 970	2 363	2 163
	<b>ВСЕГО РАСХОДОВ</b>	<b>278 110</b>	<b>168 681</b>	<b>148 888</b>



# Расходы бюджета по разделам и подразделам, тыс. руб.

## Раздел «Общегосударственные вопросы»

Наименование	Рз	Пр	2021 год	20212год	2023 год
<b>Всего по разделу:</b>	<b>01</b>		<b>54426</b>	<b>47144</b>	<b>46322</b>
Функционирование высшего должностного лица субъекта Российской Федерации и муниципального образования	01	02	1398	1398	1398
Функционирование законодательных (представительных) органов государственной власти и представительных органов муниципальных образований	01	03	1957	1957	1957
Функционирование Правительства Российской Федерации, высших исполнительных органов государственной власти субъектов Российской Федерации, местных администраций	01	04	12754	12478	12378
Судебная система	01	05	5	15	0
Обеспечение деятельности финансовых, налоговых и таможенных органов и органов финансового (финансово-бюджетного) надзора	01	06	4935	4709	4684
Резервные фонды	01	11	150	150	150
Другие общегосударственные вопросы	01	13	33227	26437	25755



# Расходы бюджета по разделам и подразделам, тыс. руб.

## Раздел «Национальная безопасность и правоохранительная деятельность»

Наименование	Рз	Пр	2021 год	2022 год	2023 год
<b>Всего по разделу:</b>	<b>03</b>		<b>5</b>	<b>0</b>	<b>0</b>
Защита населения и территории от чрезвычайных ситуаций природного и техногенного характера, гражданская оборона	03	0309	5	0	0

## Раздел «Национальная экономика»



Наименование	Рз	Пр	2021 год	2022 год	2023 год
<b>Всего по разделу:</b>	<b>04</b>		<b>20192</b>	<b>19494</b>	<b>13345</b>
Сельское хозяйство и рыболовство	04	05	2972	2598	2588
Транспорт	04	08	1920	1920	1920
Дорожное хозяйство (дорожные фонды)	04	09	14598	14951	8812
Другие вопросы в области национальной экономики	04	12	702	25	25



# РАСХОДЫ ПО РАЗДЕЛАМ И ПОДРАЗДЕЛАМ, ТЫС. РУБ.

## Раздел «ЖИЛИЩНО-КОММУНАЛЬНОЕ ХОЗЯЙСТВО»

Наименование	Рз	Пр	2021 год	2022 год	2023 год
Всего по разделу:	05		5198	0	0
Жилищное хозяйство	05	01	1551	0	0
Коммунальное хозяйство	05	02	3464	0	0
Благоустройство	05	03	183	0	0

## Раздел «ОХРАНА ОКРУЖАЮЩЕЙ СРЕДЫ»

Наименование	Рз	Пр	2021 год	2022 год	2023 год
Всего по разделу:	06		596	211	211
Другие вопросы в области охраны окружающей среды	06	05	596	211	211



# Расходы бюджета по разделам и подразделам, тыс. руб.



## Раздел «ОБРАЗОВАНИЕ»

Наименование	Рз	Пр	2021 год	2022 год	2023год
<b>Всего по разделу:</b>	<b>07</b>		<b>178039</b>	<b>90410</b>	<b>79368</b>
Дошкольное образование	07	01	51301	45659	44759
Общее образование	07	02	102171	30759	20787
Дополнительное образование	07	03	8234	5914	5874
Молодежная политика и оздоровление детей	07	07	839	839	839
Другие вопросы в области образования	07	09	15494	7239	7109



## Раздел «Культура, кинематография»

Наименование	Рз	Пр	2021 год	2022 год	2023год
<b>Всего по разделу:</b>	<b>08</b>		<b>10939</b>	<b>4164</b>	<b>3964</b>
Культура	08	01	10939	4164	3964



# Расходы бюджета по разделам и подразделам, тыс. руб.



## Раздел «Социальная политика»

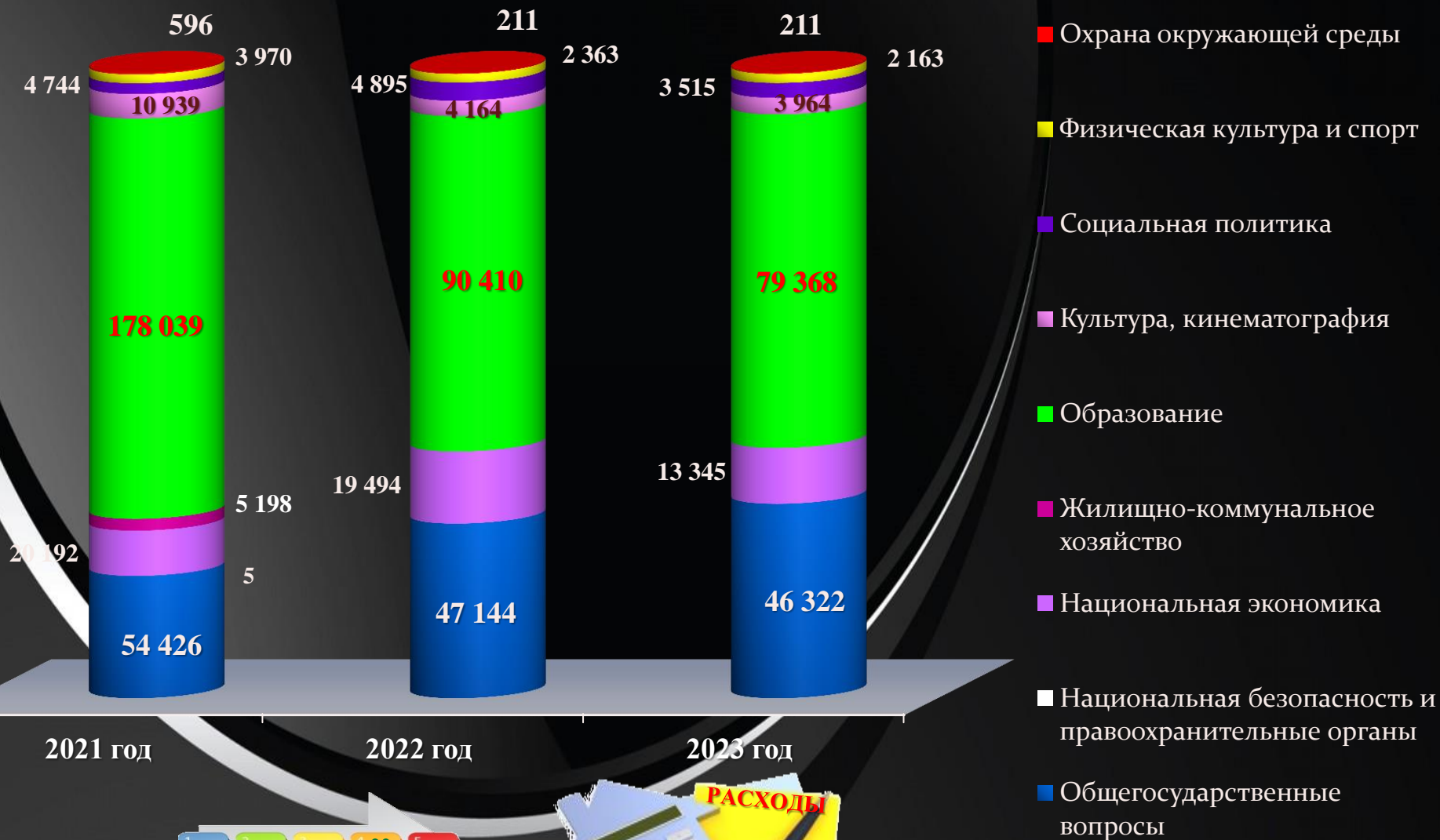
Наименование	Рз	Пр	2021 год	2022 год	2023 год
<b>Всего по разделу:</b>	<b>10</b>		<b>4744</b>	<b>4895</b>	<b>3515</b>
Пенсионное обеспечение	10	01	1747	1747	1747
Охрана семьи и детства	10	04	2924	3074	1694
Другие вопросы в области социальной политики	10	06	74	74	74



## Раздел «Физическая культура и спорт»

Наименование	Рз	Пр	2021 год	2022 год	2023 год
<b>Всего по разделу:</b>	<b>11</b>		<b>3970</b>	<b>2363</b>	<b>2163</b>
Физическая культура	11	01	3770	2213	2013
Массовый спорт	11	02	200	150	150

# Объем расходов бюджета по разделам Гаврилово-Посадского муниципального района, тыс. руб.



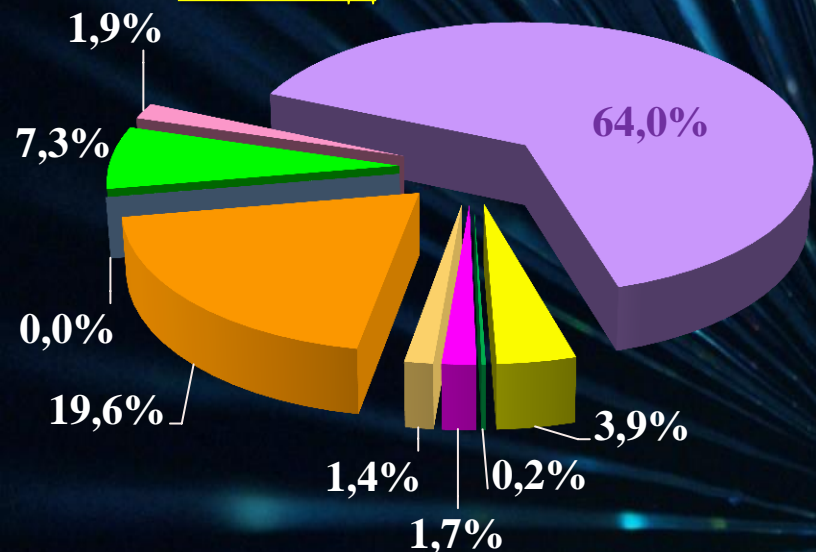
1 2 3 4 5  
О Б Ъ Ё М



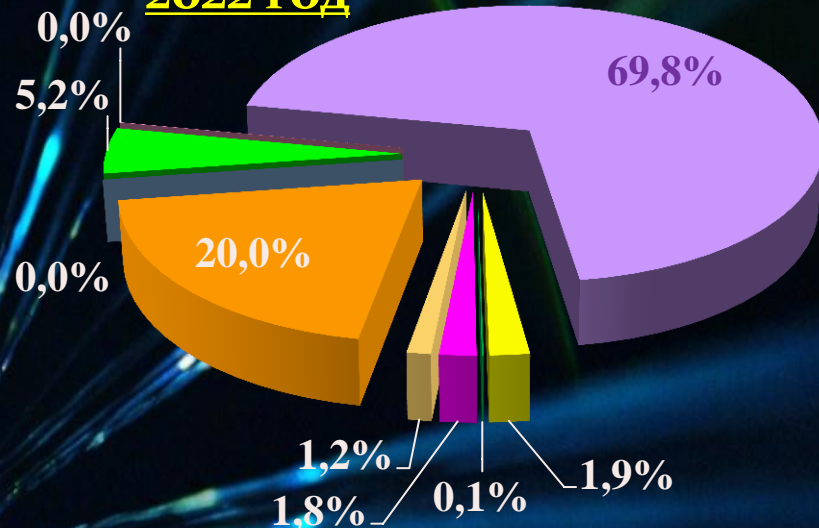


# СТРУКТУРА РАСХОДОВ БЮДЖЕТА ГАВРИЛОВО-ПОСАДСКОГО МУНИЦИПАЛЬНОГО РАЙОНА

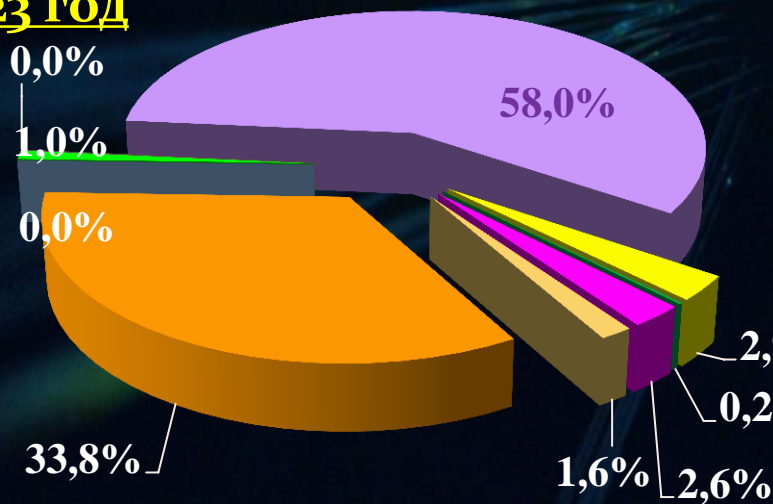
**2021 ГОД**



**2022 ГОД**



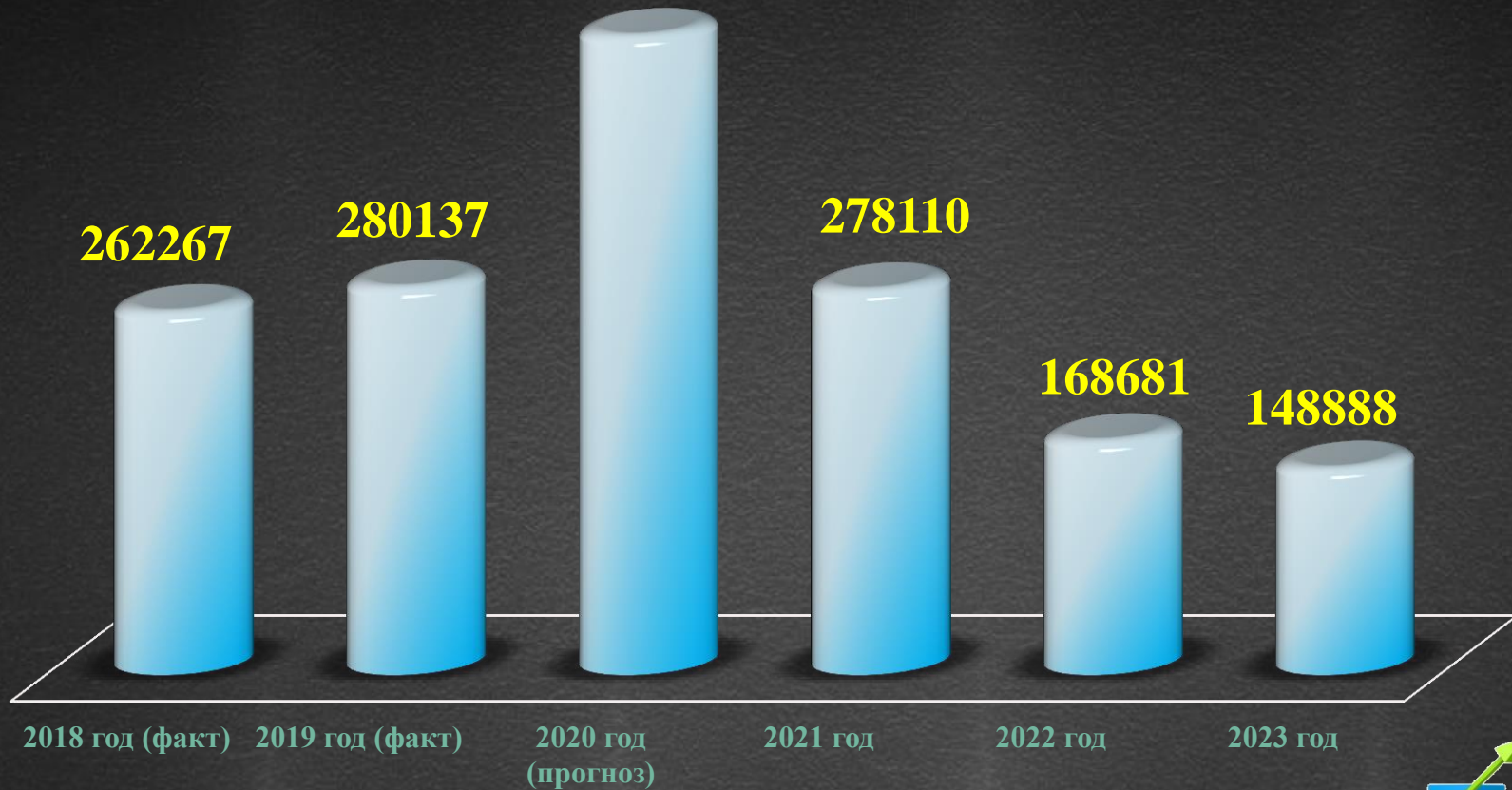
**2023 ГОД**



- **Общегосударственные вопросы**
- **Национальная безопасность и правоохранительная деятельность**
- **Национальная экономика**
- **Жилищно-коммунальное хозяйство**
- **Образование**
- **Культура, кинематография**
- **Охрана окружающей среды**
- **Социальная политика**
- **Физическая культура и спорт**

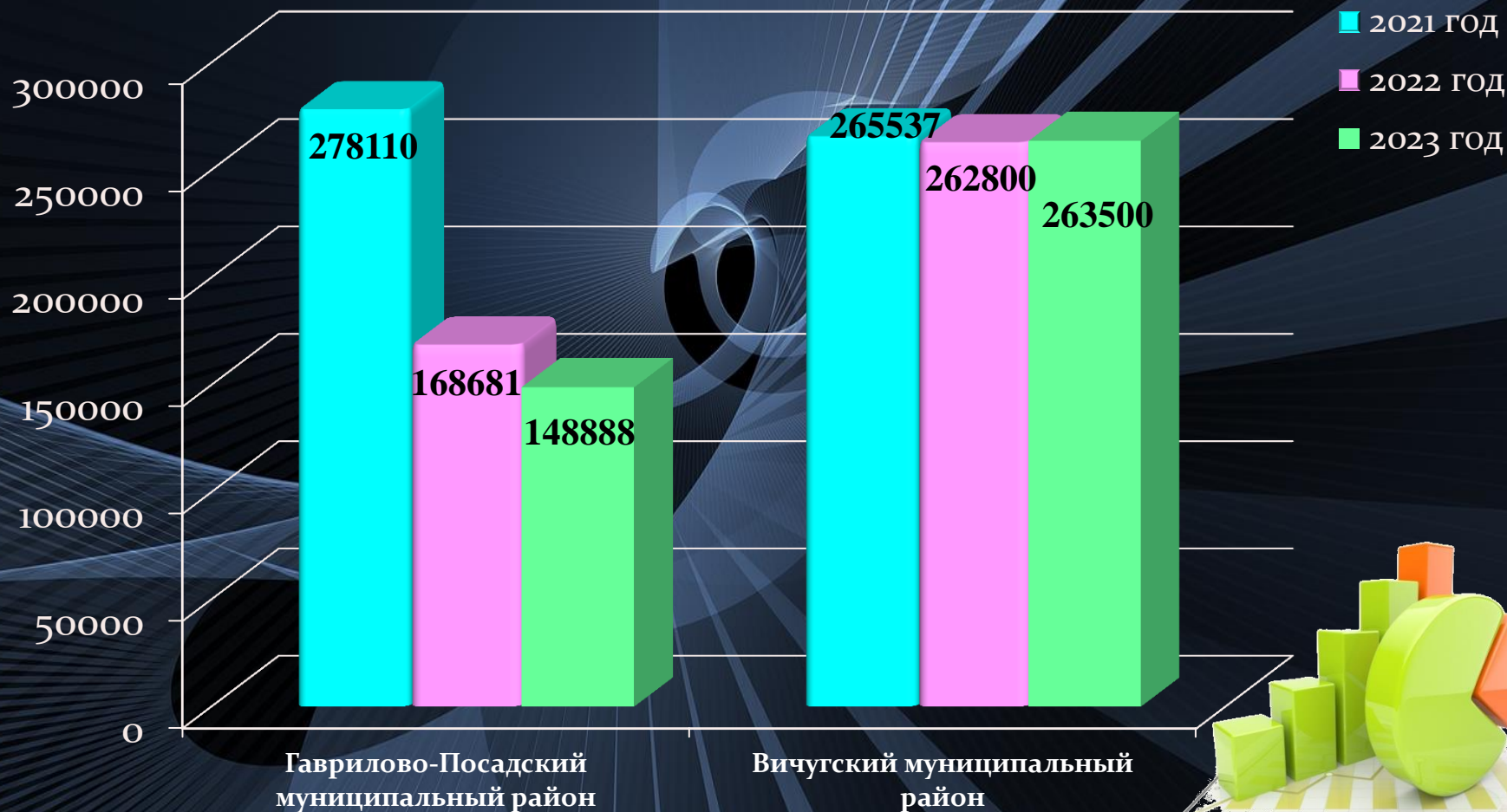
# ДИНАМИКА РАСХОДОВ БЮДЖЕТА ГАВРИЛОВО-ПОСАДСКОГО МУНИЦИПАЛЬНОГО РАЙОНА, ТЫС. РУБ.

462279





# СТАТИСТИЧЕСКОЕ СОПОСТАВЛЕНИЕ С ДРУГИМИ МУНИЦИПАЛЬНЫМИ ОБРАЗОВАНИЯМИ ПО РАСХОДАМ, ТЫС. РУБЛЕЙ



## СВЕДЕНИЯ

### о социально-значимых проектах, предусмотренных в проекте бюджета Гаврилово-Посадского муниципального района на 2021 год

тыс. руб.

№ п/п	Наименование нацпроекта	2021			
		Всего	Собственные средства	Средства областного бюджета	Средства федерального бюджета
	<b>ОБРАЗОВАНИЕ</b>	<b>6 764,3</b>	<b>0,7</b>	<b>67,6</b>	<b>6 696,0</b>
	Федеральный проект «Цифровая образовательная среда»	6 764,3	0,7	67,6	6 696,0
	Внедрение целевой модели цифровой образовательной среды в общеобразовательных организациях	6 764,3	0,7	67,6	6 696,0





**ПРОГРАММНЫЕ  
РАСХОДЫ**




**2021 год - 273 168 тыс. руб.**

**2022 год - 168 143 тыс. руб.**

**2023 год - 148 456 тыс. руб.**



**НЕПРОГРАММНЫЕ  
РАСХОДЫ**



**2021 год - 4 942 тыс. руб.**

**2022 год - 538 тыс. руб.**

**2023 год - 432 тыс. руб.**

# МУНИЦИПАЛЬНЫЕ ПРОГРАММЫ ГАВРИЛОВО-ПОСАДСКОГО МУНИЦИПАЛЬНОГО РАЙОНА

Бюджет Гаврилово-Посадского муниципального района является **программным**. Каждая из программ имеет свои цели и задачи, комплекс мероприятий и показатели результативности (индикаторы). Программный бюджет позволяет оценить, насколько эффективно используются бюджетные средства.

**Муниципальная программа** – это основной инструмент бюджетной политики Гаврилово-Посадского муниципального района, определяющий:

- цели и задачи муниципальных функций в определённой сфере;
- способы их достижения;
- источники финансирования;
- ожидаемые результаты

По каждой муниципальной программе ежегодно проводится оценка эффективности ее реализации.

В **2021 году** в Гаврилово-Посадском муниципальном районе будет осуществляться реализация 14-ти муниципальных программ. Всего на реализацию мероприятий муниципальных программ будет направлено **273168 тысячи** рублей, или **98,2 процентов** в общем объеме расходов бюджета.



# ФОРМИРОВАНИЕ «ПРОГРАММНОГО БЮДЖЕТА»

Расходы бюджета на 2021-2023 годы



на реализацию  
14 муниципальных программ  
98,2 %



не включенные  
в муниципальные программы  
1,8 %

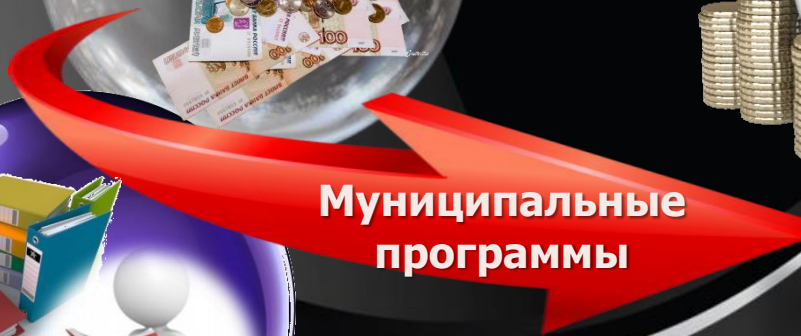
Непрограммные  
расходы



ЗАТРАТЫ



Муниципальные  
программы



РЕЗУЛЬТАТ



# КАК ГОТОВЯТСЯ МУНИЦИПАЛЬНЫЕ ПРОГРАММЫ

**2021**  
год

## *Муниципальные программы*

Указы Президента РФ

Стратегия социально-экономического развития Гаврилово-Посадского муниципального района

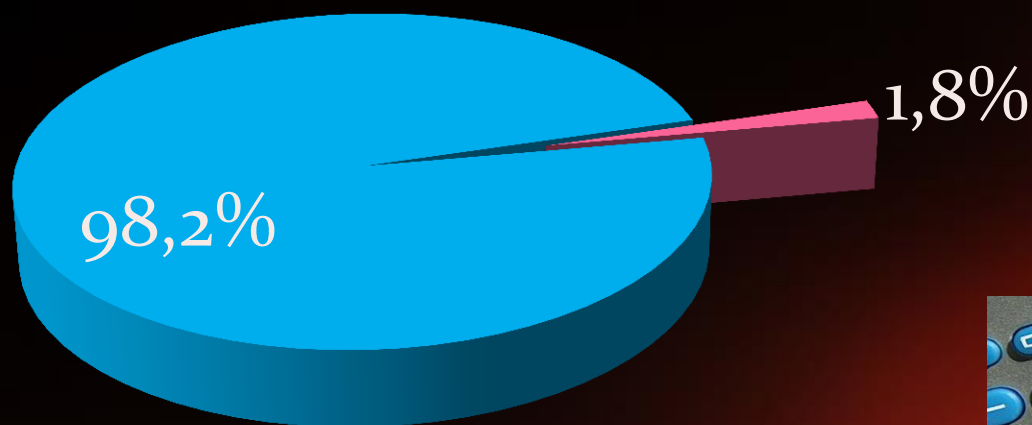
Прогноз социально-экономического развития на 2021-2023 годы (Постановление администрации Гаврилово-Посадского района от 13.11.2020 №570-п)

Основные направления бюджетной и налоговой политики на 2021 год и на плановый период 2022 и 2023 годы




# ДОЛЯ МУНИЦИПАЛЬНЫХ ПРОГРАММ В ОБЩЕМ ОБЪЕМЕ РАСХОДОВ НА 2021 ГОД

Расходная часть бюджета Гаврилово-Посадского муниципального района формируется в программной структуре на основании утвержденных муниципальных программ и непрограммных направлений деятельности.



- Программные расходы
- Непрограммные расходы





# МУНИЦИПАЛЬНЫЕ ПРОГРАММЫ

Объем финансового обеспечения реализации программ  
Гаврилово-Посадского муниципального района составит:

**2021 год - 273 168 тыс. руб.**

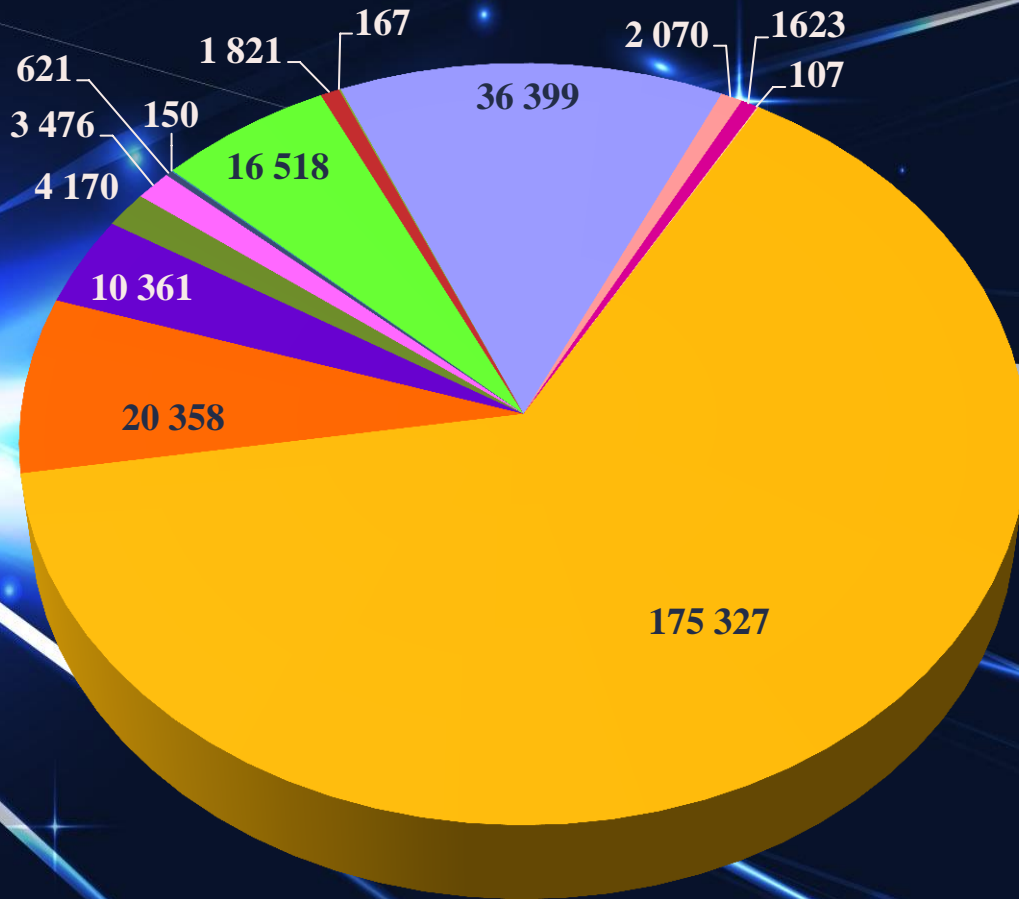
**2022 год - 168 143 тыс. руб.**

**2023 год - 148 456 тыс. руб.**



# СТРУКТУРА ПРОГРАММНЫХ РАСХОДОВ БЮДЖЕТА ГАВРИЛОВО-ПОСАДСКОГО МУНИЦИПАЛЬНОГО РАЙОНА 2021 ГОД

тыс. руб.



- «Развитие системы образования Гаврилово-Посадского муниципального района»
- «Развитие культуры Гаврилово-Посадского муниципального района»
- «Совершенствование работы органов местного самоуправления Гаврилово-Посадского муниципального района»
- «Развитие физической культуры, спорта и повышение эффективности реализации молодежной политики Гаврилово-Посадского муниципального района»
- «Экономическое развитие Гаврилово-Посадского муниципального района»
- «Улучшение экологической обстановки в Гаврилово-Посадском муниципальном районе»
- «Долгосрочная сбалансированность и устойчивость консолидированного бюджета Гаврилово-Посадского муниципального района»
- «Развитие транспортной системы Гаврилово-Посадского муниципального района»
- «Социальная поддержка граждан и общественных организаций Гаврилово-Посадского муниципального района»
- «Организация ритуальных услуг и содержание мест захоронения в сельских поселениях Гаврилово-Посадского муниципального района»
- «Организация деятельности органов местного самоуправления Гаврилово-Посадского муниципального района»
- «Обеспечение доступным и комфортным жильем, объектами инженерной инфраструктуры населения Гаврилово-Посадского муниципального района»
- «Организация обеспечения населения в сельских поселениях Гаврилово-Посадского муниципального района коммунальными услугами и топливом»
- «Участие в организации деятельности по сбору и транспортировке твердых коммунальных отходов в сельских поселениях Гаврилово-Посадского муниципального района»



# РАСХОДЫ В РАЗРЕЗЕ МУНИЦИПАЛЬНЫХ ПРОГРАММ, ТЫС. РУБ.

№ п/п	Наименование программы	Цель муниципальной программы	2021 год	2022 год	2023 год
1	«Развитие системы образования Гаврилово-Посадского муниципального района»	Создание условий для получения качественного образования и успешной социализации детей и молодёжи.	175 327	88 561	77 539
2	«Развитие культуры Гаврилово-Посадского муниципального района»	Создание условий для обеспечения доступности населения услугами, оказываемых муниципальными учреждениями культуры и учреждениями дополнительного образования детей сферы культуры, укрепление материально-технической базы.	20 358	10 081	9 851
3	«Совершенствование работы органов местного самоуправления Гаврилово-Посадского муниципального района»	Обеспечение деятельности администрации Гаврилово-Посадского муниципального района.	10 361	7 914	7 412
4	«Развитие физической культуры, спорта и повышение эффективности реализации молодежной политики Гаврилово-Посадского муниципального района»	Создание условий для укрепления здоровья населения, популяризация массового спорта и приобщение.	4 170	2 563	2 363
5	«Экономическое развитие Гаврилово-Посадского муниципального района»	Создание условий для развития малого и среднего предпринимательства на территории Гаврилово-Посадского муниципального района. Повышение качества и доступности предоставления гражданам государственных и муниципальных услуг на базе многофункционального центра (МФЦ). Улучшение условий и охраны труда в целях снижения профессиональных рисков работников организаций, расположенных на территории Гаврилово-Посадского муниципального района.	3 476	2 222	2 222
6	«Улучшение экологической обстановки в Гаврилово-Посадском муниципальном районе»	-Создание экологически благоприятных условий для жизни населения; -Сохранение экологически ценных природных объектов.	621	236	236



# РАСХОДЫ В РАЗРЕЗЕ МУНИЦИПАЛЬНЫХ ПРОГРАММ, ТЫС. РУБ.

№ п/п	Наименование программы	Цель муниципальной программы	2021 год	2022 год	2023 год
7	«Долгосрочная сбалансированность и устойчивость консолидированного бюджета Гаврилово-Посадского муниципального района»	Обеспечение долгосрочной сбалансированности и устойчивости консолидированного бюджета Гаврилово-Посадского муниципального района.	150	150	150
8	«Развитие транспортной системы Гаврилово-Посадского муниципального района»	Повышение уровня содержания и ремонта сети автомобильных дорог общего пользования для обеспечения круглосуточного, бесперебойного и безопасного движения автомобильного транспорта, повышение качества пассажирских перевозок.	16 518	16 871	10 732
9	«Социальная поддержка граждан и общественных организаций Гаврилово-Посадского муниципального района»	Обеспечение квалифицированными кадрами муниципальные учреждения социальной сферы. Поддержка соответствующих категорий граждан в случае прекращения трудовой деятельности. Улучшение жилищных условий инвалидам и участникам Великой Отечественной войны 1941-1945 годов.	1 821	1 821	1 821
10	«Организация ритуальных услуг и содержание мест захоронения в сельских поселениях Гаврилово-Посадского муниципального района»	Осуществление ритуальных услуг населению сельских поселений, поддержание в надлежащем санитарном состоянии территорий кладбищ.	167	0	0

# РАСХОДЫ В РАЗРЕЗЕ МУНИЦИПАЛЬНЫХ ПРОГРАММ, ТЫС. РУБ.

№ п/ п	Наименование программы	Цель муниципальной программы	2021 год	2022 год	2023 год
11	«Организация деятельности органов местного самоуправления Гаврилово-Посадского муниципального района»	1.Реализация вопросов местного значения, отдельных государственных полномочий, направленных на обеспечение потребностей, повышение уровня и качества жизни населения Гаврилово-Посадского муниципального района. 2.Повышение эффективности и результативности деятельности Администрации Гаврилово-Посадского муниципального района, ее отраслевых (функциональных) органов. 3.Развитие муниципальной службы Гаврилово-Посадского муниципального района.	36 399	35654	35 439
12	«Обеспечение доступным и комфортным жильем, объектами инженерной инфраструктуры населения Гаврилово-Посадского муниципального района»	1.Поддержка платежеспособного спроса на жилье с помощью ипотечного жилищного кредитования. 2.Снижение уровня износа объектов коммунальной инфраструктуры. 3.Строительство, реконструкция, капитальный ремонт и техническое перевооружение котельных и тепловых сетей, объектов водоснабжения, водоотведения и очистки сточных вод.	2 070	2 070	690
13	«Организация обеспечения населения в сельских поселениях Гаврилово-Посадского муниципального района коммунальными услугами и топливом»	1.Поддержка платежеспособного спроса на жилье с помощью ипотечного кредитования. 2.Снижение уровня износа объектов коммунальной инфраструктуры. 3.Строительство, реконструкция, капитальный ремонт и техническое перевооружение котельных и тепловых сетей, объектов водоснабжения, водоотведения и очистки сточных вод.	1623	0	0
14	«Участие в организации деятельности по сбору и транспортировке твердых коммунальных отходов в сельских поселениях Гаврилово-Посадского муниципального района»	Выполнение мероприятий по сбору, вывозу твердых коммунальных отходов (далее – ТБО) в сельских поселениях.	107	0	0
	<b>ВСЕГО расходов:</b>		<b>273 168</b>	<b>168 143</b>	<b>148 456</b>



# Муниципальная программа

## «Развитие культуры Гаврилово-Посадского муниципального района»

### Администратор программы:

Управление координации комплекса социальных вопросов администрации Гаврилово-Посадского муниципального района

### Цель программы:

- создание условий для обеспечения доступности населения к услугам, оказываемых муниципальными учреждениями культуры и учреждением дополнительного образования детей в сфере культуры;
- укрепление материально-технической базы муниципальных учреждений культуры Гаврилово-Посадского муниципального района



### Ожидаемые результаты:

Повышение качества услуг предоставляемых учреждениями культуры

Привлечение в учреждения культуры посетителей, проведение мероприятий на качественно новом уровне

Сохранение культурного и исторического наследия, творческого потенциала муниципального района

Обеспечение поддержки и развития профессионального творчества, молодых дарований

Укрепление материально-технической базы и создание безопасного пребывания посетителей в зданиях учреждений культуры

Участие исполнителей и коллективов муниципального района в региональных и межрегиональных культурных обменах



# Муниципальная программа «Развитие культуры Гаврилово-Посадского муниципального района»

## Основные направления расходов в сфере культуры, финансируемые из бюджета в рамках муниципальной программы

Наименование	Сумма на 2021 год	Сумма на 2022 год	Сумма на 2023 год
Подпрограмма «Обеспечение деятельности муниципального бюджетного учреждения «Центр русского народного творчества Гаврилово-Посадского муниципального района Ивановской области»	<b>7 845</b>	<b>4 164</b>	<b>3 964</b>
Основное мероприятие «Обеспечение деятельности»	7 845	4 164	3 964
Подпрограмма «Библиотечно-информационное обслуживание населения Гаврилово-Посадского муниципального района»	<b>3 094</b>	<b>0,00</b>	<b>0,00</b>
Основное мероприятие «Обеспечение деятельности сельских библиотек района»	3 094	0,00	0,00
Подпрограмма «Развитие дополнительного образования детей» Гаврилово-Посадского муниципального района	<b>3 341</b>	<b>2 628</b>	<b>2 608</b>
Основное мероприятие «Дополнительное образование детей»	3 341	2 628	2 608
Подпрограмма «Организация культурно-массовых мероприятий»	<b>226</b>	<b>216</b>	<b>206</b>
Основное мероприятие «Организации праздничных и иных зрелищных мероприятий»	226	216	206
Подпрограмма "Обеспечение деятельности муниципального казенного учреждения "Центр обеспечения деятельности учреждений культуры"	<b>5 852</b>	<b>3 073</b>	<b>3 073</b>
Основное мероприятие "Обеспечение деятельности"	5 852	3 073	3 073
<b>ВСЕГО РАСХОДОВ</b>	<b>20 358</b>	<b>10 081</b>	<b>9 851</b>




# Муниципальная программа


## «Развитие культуры Гаврилово-Посадского муниципального района»

### Целевые показатели (индикаторы) реализации муниципальной программы

№ п/п	Наименование показателя	Ед. изм.	Значение целевых индикаторов (показателей)						
			2017	2018	2019	2020	2021	2022	2023
1	Доля жителей Гаврилово-Посадского муниципального района вовлеченных в культурно-массовые досуговые мероприятия проводимых в сельских библиотеках	%	3	3	3	3	3	3	3
2	Посещаемость культурно-досуговых мероприятий	Чел.	138102	178540	178540	187467	196840	-	-
3	Увеличение количества посещений библиотек	Чел.	83511	96037	97583	99916	101914	-	-
4	Число клубных формирований	кружков	211	249	49	250	250	-	-
5	Посещаемость клубных формирований	Чел.	3212	3733	770	3808	3846	-	-
6	Численность детей, получающих дополнительное образование в сфере культуры	человек	75	75	80	80	80	80	80
7	Средняя заработная плата работников учреждений культуры Гаврилово-Посадского муниципального района Ивановской области	Руб.	18865,55	221685,0	22067,0	22100,0	-	-	-
8	Количество социально-значимых мероприятий, посвященных памятным и юбилейным датам за весь период реализации программы	Ед.	21	21	21	21	21	30	30

Расходы на реализацию программы: 2021 год – 20358 тыс. рублей, 2022 год – 10081 тыс. рублей, 2023 год – 9851 тыс. рублей.





**Муниципальная программа «Развитие физической культуры, спорта и повышение эффективности реализации молодежной политики Гаврилово-Посадского муниципального района»**

**Администратор программы:**

Управление координации комплекса социальных вопросов администрации Гаврилово-Посадского муниципального района

**Цель программы:**

- Создание условий для укрепления здоровья населения, популяризация массового спорта и приобщение различных слоев общества к занятиям физической культурой и спортом
- Предоставление жителям района возможности для занятий физической культурой, массовым спортом, а также организация отдыха и оздоровления населения
- Создание условий для самореализации детей и молодежи, развитие созидательной активности молодежи
- Создание условий, обеспечивающих законодательную государственную и финансовую поддержку молодым семьям в области строительства и приобретения жилья
- Улучшение жилищных условий детей-сирот и детей, оставшихся без попечения родителей.
- Дальнейшее развитие и совершенствование системы патриотического воспитания граждан Гаврилово-Посадского муниципального района

**Ожидаемые результаты:**

**Создание условий:**

- обеспечивающих возможность жителям района систематически заниматься физической культурой и спорта;
- для занятий спортом всех категорий граждан и укрепление материально-технической базы;
- для развития и реализации потенциала молодежи в интересах Гаврилово – Посадского района и повышение эффективности системы профилактики правонарушений, алкоголизма, наркомании и токсикомании на территории Гаврилово – Посадского района;
- для развития и поддержки молодежных общественных организаций, объединений и других форм занятости молодежи, вовлечение молодых людей в добровольческую деятельность;
- для развития интеллектуального, творческого, потенциала молодежи, организация и проведение конкурсов и фестивалей по профилям деятельности и интересам молодежи, поддержка способной, инициативной и талантливой молодежи;
- для совершенствования системы гражданского и патриотического воспитания в молодежной среде на основе отечественных нравственных и культурных традиций и ценностей, развитие допризывной подготовки молодежи к военной службе, военно-прикладных и военно-технических видов спорта;
- для совершенствования системы профилактики правонарушений, направленной, прежде всего, на активизацию борьбы с пьянством, алкоголизмом, наркоманией, обращением курительных смесей, безнадзорностью и беспризорностью несовершеннолетних;
- обеспечивающих законодательную государственную и финансовую поддержку молодым семьям в области строительства и приобретения жилья.

Популяризация и пропаганда духовно-нравственных ценностей в молодежной среде, укрепление института молодой семьи, пропаганда ответственного родительства

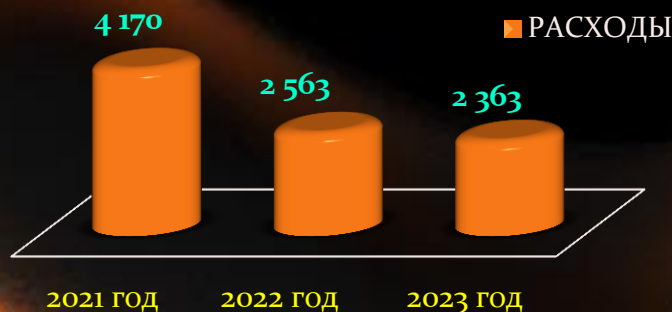
Улучшение жилищных условий детей-сирот и детей, оставшихся без попечения родителей



**Муниципальная программа «Развитие физической культуры, спорта и повышение эффективности реализации молодежной политики Гаврилово-Посадского муниципального района»**

**Целевые показатели (индикаторы) реализации муниципальной программы**

№ п/п	Наименование целевого индикатора (показателя)	Ед. изм.	Значение целевых индикаторов (показателей)						
			2017	2018	2019	2020	2021	2022	2023
1	Количество секций	ед.	8	8	8	9	10	11	13
2	Кол-во крупных спортивно-массовых мероприятий МБУ «Спортивно – оздоровительный центр»	ед.	18	18	20	22	23	23	23
3	Количество принявших участие в выполнении норм ВФСК ГТО	чел.	90	90	250	300	350	400	450
4	Количество спортивных сооружений в районе	ед.	36	36	36	36	36	38	38
5	Количество занимающихся физкультурой	чел.	3601	3889	3889	4345	4417	4704	4704
6	Количество спортсменов массовых разрядов	чел.	1206	1206	1206	1205	1208	1212	1212
7	Количество проведенных спортивно-массовых мероприятий отделом по Физической культуре и спорту	ед.	90	94	94	94	95	95	100
8	Количество молодых семей, получивших соц. выплату на приобретение или строительство жилья	ед.	0	4	0	1	0	0	0
9	Число детей и молодежи, посетившей районные и межпоселенческие мероприятия по работе с молодежью	чел.	2100	2100	2100	2140	2180	2200	2500
10	Количество проведенных районных и межпоселенческих мероприятий для детей и молодежи	ед.	40	40	45	47	50	55	60



**Расходы на реализацию программы:**

2021 год – 4170 тыс. рублей,  
2022 год – 2563 тыс. рублей,  
2023 год – 2363 тыс. рублей.



# Муниципальная программа «Социальная поддержка граждан и общественных организаций Гаврилово-Посадского муниципального района»



## Администратор программы:

Управление координации комплекса социальных вопросов администрации Гаврилово-Посадского муниципального района

## Цель программы:

- Обеспечение квалифицированными кадрами муниципальные учреждения социальной сферы.
- Поддержка соответствующих категорий граждан в случае прекращения трудовой деятельности.
- Улучшение жилищных условий инвалидам и участникам Великой Отечественной войны 1941-1945 годов.

## Ожидаемые результаты:

1. Социальная поддержка малообеспеченных граждан

3. Улучшение качества оказания медицинской помощи населению Гаврилово-Посадского муниципального района посредством укрепления кадрового потенциала учреждений здравоохранения

4. Создание условий для осуществления деятельности общественной организации Районного совета ветеранов войны, труда, вооружённых сил и правоохранительных органов

2. Поддержка соответствующих категорий граждан в случае прекращения трудовой деятельности






# Муниципальная программа «Социальная поддержка граждан и общественных организаций Гаврилово-Посадского муниципального района»

## Целевые показатели (индикаторы) реализации муниципальной программы

№	Наименование индикатора	Единица измерения	Значение целевых индикаторов (показателей)						
			2017	2018	2019	2020	2021	2022	2023
1.	Количество муниципальных служащих получающих муниципальную пенсию за выслугу лет	человек	30	30	30	30	30	30	0
2.	Размер дефицита обеспеченности врачебными кадрами и работниками культуры	%	18,0	17,0	15,0	12,0	11,0	0	0
3.	Привлечение молодых специалистов в учреждения здравоохранения и культуры района	человек	2	2	2	2	0	0	0

**Расходы на реализацию программы:**  
 2021 год – 1821 тыс. рублей,  
 2022 год – 1821 тыс. рублей,  
 2023 год – 1821 тыс. рублей.



# Муниципальная программа «Развитие системы образования Гаврилово-Посадского муниципального района»



**Администратор программы:**

Отдел образования администрации Гаврилово-Посадского муниципального района

**Цель программы** - обеспечение соответствия качества образования меняющимся запросам населения и перспективным задачам развития общества и экономики

## Ожидаемые результаты:



Все дети в возрасте от 3 до 7 лет будут иметь возможность получать дошкольное образование в муниципальных образовательных учреждениях. Значительно возрастёт качество дошкольного образования, произойдёт переход на предоставление дошкольного образования в соответствии с федеральным государственным стандартом.

Повысится качество общего образования в образовательных учреждениях и удовлетворенность населения качеством образовательных услуг. Гражданам будет доступна полная и объективная информация об образовательных учреждениях, содержании и качестве их программ (услуг), эффективная обратная связь с органами, осуществляющими управление в сфере образования.

Средняя заработная плата педагогических работников общеобразовательных учреждений составит не менее 100 процентов от средней заработной платы по экономике области, а педагогических работников дошкольных образовательных организаций – не менее 100 процентов к средней заработной плате в общем образовании региона. Повысится привлекательность педагогической профессии и уровень квалификации педагогических кадров.

Существенно обновится педагогический корпус общего образования, повысится уровень профессиональной подготовки педагогов. Молодые педагоги будут получать финансовую поддержку (ежемесячные и единовременные выплаты, грантовая поддержка). Их заработная плата будет конкурентоспособна на рынке труда.

Возрастет охват детей дополнительным образованием, с каждым годом все большее число детей будет принимать участие в различных олимпиадах и конкурсах. Продолжится работа по выявлению и поддержке одаренных детей, развитию их талантов и способностей.



# Муниципальная программа «Развитие системы образования Гаврилово-Посадского муниципального района»

*Основные направления расходов в сфере образования, финансируемые из бюджета в рамках муниципальной программы*

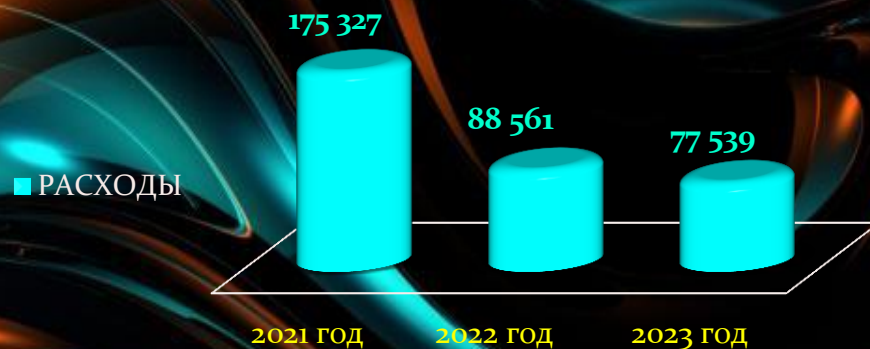
Наименование	Сумма на 2021 год	Сумма на 2022 год	Сумма на 2023 год
Подпрограмма «Дошкольное образование»	52 139	46 649	45 749
Основное мероприятие «Оказание муниципальной услуги «Дошкольное образование»	52 139	46 649	45 749
Подпрограмма «Развитие общего образования»	108 697	30 521	20 549
Основное мероприятие «Начальное общее, основное общее, среднее (полное) общее образование»	101 933	28 229	20 549
Основное мероприятие "Федеральный проект "Успех каждого ребенка"	0,00	2 292	0,00
Основное мероприятие "Федеральный проект "Цифровая образовательная среда"	6 764	0,00	0,00
Подпрограмма «Дополнительное образование»	4 894	3 285	3 265
Основное мероприятие «Дополнительное образование детей»	4 894	3 285	3 265
Подпрограмма «Обеспечение ведения бухгалтерского учета в учреждениях, подведомственных Отделу образования администрации Гаврилово-Посадского муниципального района Ивановской области»	5 520	4 934	4 824
Основное мероприятие «Обеспечение деятельности»	5 520	4 934	4 824
Подпрограмма «Обеспечение деятельности муниципального казенного учреждения «Информационно-технический центр Отдела образования администрации Гаврилово-Посадского муниципального района»	2 968	2 283	2 263
Основное мероприятие «Обеспечение деятельности»	2 968	2 283	2 263
Подпрограмма «Выявление и поддержка одаренных детей»	250	250	250
Основное мероприятие «Выявление и поддержка одаренных детей»	250	250	250
Подпрограмма «Поддержка молодых специалистов муниципальных образовательных учреждений Гаврилово-Посадского муниципального района»	220	0,00	0,00
Основное мероприятие «Поддержка молодых специалистов»	220	0,00	0,00
Подпрограмма «Отдых и оздоровление детей»	639	639	639
Основное мероприятие «Отдых детей и подростков в каникулярное время»	639	639	639
<b>ВСЕГО РАСХОДОВ</b>	<b>175327</b>	<b>88561</b>	<b>77539</b>

# Муниципальная программа «Развитие системы образования Гаврилово-Посадского муниципального района»

## Целевые показатели (индикаторы) реализации муниципальной программы

№	Наименование индикатора	Единица измерения	Значение целевых индикаторов (показателей)					
			2016 год факт	2017 год оценка	2018 год	2019 год	2020 год	2021 год
1.	Охват детей в возрасте от 1 до 7 лет дошкольным образованием	%	64,2	67,8	67,8	67,8	67,8	69,0
2.	Доля учащихся, обучающихся в школах, отвечающих современным требованиям к условиям организации образовательного процесса на 80 – 100%	%	92	92	92	92	92	93
3.	Охват детей в возрасте с 5 – 18 лет программами дополнительного образования	%	81	81	82	92	92	92

Расходы на реализацию программы: 2021 год – 175327 тыс. рублей, 2022 год – 88561 тыс. рублей, 2023 год – 77539 тыс. рублей.





# Муниципальная программа «Совершенствование работы органов местного самоуправления Гаврилово-Посадского муниципального района»

## Администратор программы:

Управление градостроительства и архитектуры Администрации Гаврилово-Посадского муниципального района Ивановской области

## Цель программы - обеспечение деятельности органов местного самоуправления Гаврилово-Посадского муниципального района


### Ожидаемые результаты:

Бесперебойное обеспечение деятельности администрации Гаврилово-Посадского муниципального района

### Целевые показатели (индикаторы) реализации муниципальной программы

№	Наименование индикатора	Единица измерения	Значение целевых индикаторов (показателей)						
			2017 год оценка	2018 год	2019 год	2020 год	2021 год	2022 год	2023 год
1.	Уровень обеспеченности материально-технического и финансово-хозяйственного обеспечения деятельности	%	100	100	100	100	100		
2.	Уровень содержания зданий и служебных помещений в надлежащем порядке	%	100	100	100	100	100		

Расходы на реализацию программы: 2021 год – 10361 тыс. рублей, 2022 год – 7914 тыс. рублей, 2023 год – 7412 тыс. рублей.



# Муниципальная программа «Организация деятельности органов местного самоуправления Гаврилово-Посадского муниципального района»



Администратор программы:

Администрация Гаврилово-Посадского муниципального района

## Цель программы:

- реализация вопросов местного значения, отдельных государственных полномочий, направленных на обеспечение потребностей, повышение уровня и качества жизни населения Гаврилово-Посадского муниципального района;
- повышение эффективности и результативности деятельности администрации Гаврилово-Посадского муниципального района, ее отраслевых (функциональных) органов;
- развитие муниципальной службы Гаврилово-Посадского муниципального района.

## Ожидаемые результаты:

Реализация вопросов местного значения, отдельных государственных полномочий, направленных на обеспечение потребностей, повышение уровня и качества жизни населения Гаврилово-Посадского муниципального района



Повышение эффективности деятельности органов местного самоуправления по решению вопросов местного значения

Формирование высокопрофессионального кадрового состава муниципальных служащих

Повышение качества профессионального образования муниципальных служащих

Сделать более эффективным механизм муниципального управления во всех сферах деятельности администрации муниципального района






# Муниципальная программа «Организация деятельности органов местного самоуправления Гаврилово-Посадского муниципального района»

## Целевые показатели (индикаторы) реализации муниципальной программы

№ п/п	Наименование целевого индикатора (показателя)	Ед. изм.	Значения целевых индикаторов (показателей)									
			2015 год факт	2016 год	2017 год	2018 год	2019 год	2020 год	2021 год	2022 год	2023 год	
1	2	3	4	5	6	7	8	9	10	11	12	
1	Полнота реализации вопросов местного значения, в соответствии с федеральным законодательством	%	100	100	100	100	100	100	100	100	100	100
2	Полнота исполнения переданных законодательством Российской Федерации отдельных государственных полномочий	%	100	100	100	100	100	100	100	100	100	100
3	Полнота исполнения принятых отдельных полномочий поселений Гаврилово-Посадского муниципального района	%	100	100	100	100	100	100	100	100	100	100
4	Количество предоставляемых муниципальных услуг	ед.	27	27	43	46	46	46	46	46	46	46
5	Доля муниципальных служащих, прошедших повышение квалификации	чел.	8	1	13	4	10	1	3	3	3	3
6	Объем расходов бюджета муниципального района в расчете на одного жителя района	тыс. руб./ на 1 жит.	15,58	13,84	16,96	16,78	18,26	29,81	17,99	10,91	9,63	9,63
7	Объем расходов бюджета муниципального района на содержание работников органов местного самоуправления в расчете на одного жителя муниципального района	тыс. руб./ на 1 жителя	1,64	1,81	2,10	2,33	2,17	2,31	2,35	2,31	2,29	2,29
8	Количество официальных порталов (сайтов) органов местного самоуправления, техническое сопровождение которых осуществляет администрация	ед.	1	1	1	1	1	1	1	1	1	1

**Расходы на реализацию программы:**  
 2021 год – 36399 тыс. рублей  
 2022 год – 35654 тыс. рублей  
 2023 год – 35439 тыс. рублей.

■ РАСХОДЫ 36 399



# Муниципальная программа «Долгосрочная сбалансированность и устойчивость консолидированного бюджета Гаврилово-Посадского муниципального района»

**Администратор программы:**

Финансовое управление администрации Гаврилово-Посадского муниципального района

## Цель программы:

- обеспечение долгосрочной сбалансированности и устойчивости консолидированного бюджета Гаврилово-Посадского муниципального района

## Ожидаемые результаты:

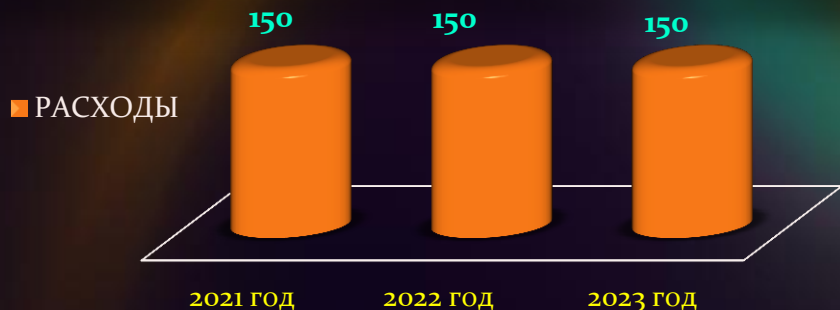
Обеспечение своевременного и полного исполнения обязательств бюджета, отсутствие просроченной кредиторской задолженности

Обеспечение дальнейшего роста эффективности расходов бюджета

## Целевые показатели (индикаторы) реализации муниципальной программы

№ п/п	Наименование целевого индикатора (показателя)	Ед. изм.	2015 год (факт)	2016 год (оценка)	2017 год	2018 год	2019 год	2020 год	2021 год	2022 год	2023 год
1	Отношение объема муниципального долга консолидированного бюджета (за вычетом бюджетных кредитов) к доходам консолидированного бюджета (без учета объема безвозмездных поступлений)	%	0	0	0	0	0	0	0	0	0
2	Доля просроченной кредиторской задолженности консолидированного бюджета в общей сумме кредиторской задолженности	%	0	0	0	0	0	0	0	0	0

Расходы на реализацию программы: 2021 год – 150 тыс. рублей, 2022 год – 150 тыс. рублей, 2023 год – 150 тыс. рублей.





# Муниципальная программа «Организация обеспечения населения в сельских поселениях Гаврилово-Посадского муниципального района коммунальными услугами и топливом»



## Администратор программы:

Администрация Гаврилово-Посадского муниципального района

## Цель программы:


- выполнение мероприятий по организации обеспечения населения в сельских поселениях Гаврилово-Посадского муниципального района коммунальными услугами и топливом

## Ожидаемые результаты:

Проведение своевременного ремонта и чистки шахтных колодцев, расположенных на территории сельских поселений Гаврилово-Посадского муниципального района



Уменьшение доли уличной водопроводной сети, нуждающейся в замене



Уменьшение числа аварий в системах водоснабжения

Проведение своевременного технического обслуживания и содержания КТП должно обеспечить безаварийную работу и бесперебойное электроснабжение потребителей Шекшовского сельского поселения



Снижение уровня износа коммунальной инфраструктуры



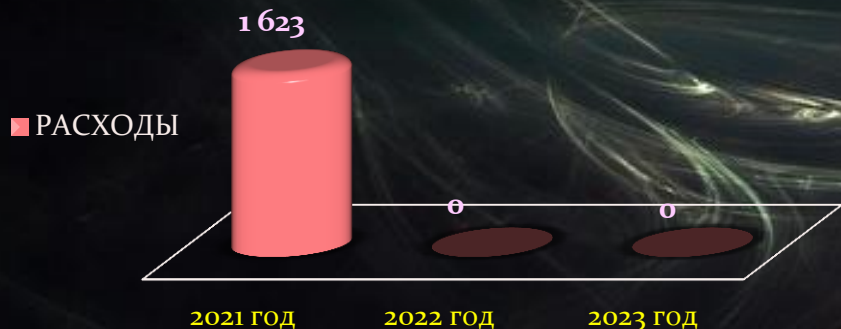


# Муниципальная программа «Организация обеспечения населения в сельских поселениях Гаврилово-Посадского муниципального района коммунальными услугами и топливом»

## Целевые показатели (индикаторы) реализации муниципальной программы

№ п/п	Наименование целевого индикатора (показателя)	Ед. изм.	Значения целевых индикаторов (показателей)						
			2017 год	2018 год	2019 год	2020 год	2021 год	2022 год	2023 год
1.	Содержание, ремонт и замена оборудования системы водоснабжения и водоотведения								
1.1.	Протяженность канализационных и водопроводных сетей	м	21056	21056	21056	21056	21056	0	0
2	Ремонт и чистка шахтных колодцев								
2.1.	Количество колодцев, требующих ремонта или чистки,	м	14	7	15	23	27	0	0
3	Содержание КТП								
3.1.	Количество КТП в муниципальной собственности или на обслуживании Шекшовского сельского поселения	шт.	1	1	1	1	1	0	0

Расходы на реализацию программы: 2021 год – 1623 тыс. рублей.








**Администратор программы:**  
Администрация Гаврилово-Посадского муниципального района

**Цель программы:**

1. Поддержка платежеспособного спроса на жилье с помощью ипотечного кредитования.
2. Снижение уровня износа объектов коммунальной инфраструктуры.
3. Строительство, реконструкция, капитальный ремонт и техническое перевооружение котельных и тепловых сетей, объектов водоснабжения, водоотведения и очистки сточных вод.



# Муниципальная программа «Обеспечение доступным и комфортным жильем, объектами инженерной инфраструктуры населения Гаврилово-Посадского муниципального района»



№ п/п	Наименование целевого индикатора (показателя)	Ед. изм	Значения целевых индикаторов (показателей)					
			2018	2019	2020	2021	2022	2023
1.	Общая площадь жилых помещений, приходящихся в среднем на 1 жителя Гаврилово-Посадского муниципального района (на конец года)	чел.	28,7	28,7	28,7	0	0	0
1.2.	Количество семей, улучшивших жилищные условия с помощью мер бюджетной поддержки в сфере ипотечного жилищного кредитования (за год)	семей	1	1	1	0	0	0
1.3.	Количество выдаваемых ипотечных жилищных кредитов в год	Единиц	1	1	1	0	0	0
1.4.	Доля семей, имеющих возможность приобрести жилье, соответствующее стандартам обеспечения жильем помещениями, с помощью собственных и заемных средств	процентов	18	18	18	0	0	0
1.5.	Коэффициент доступности жилья (соотношение средней рыночной стоимости стандартной квартиры общей площадью 54 кв. м и среднего годового совокупного денежного дохода семьи, состоящей из 3 человек)	лет	5,0	5,0	5,0	0	0	0
2.1.	Уровень износа объектов жилищно-коммунального хозяйства	процентов	63	60	60	0	0	0
2.2.	Доля средств внебюджетных источников в общем объеме инвестиций в модернизацию объектов коммунальной инфраструктуры	процентов	0	0	0	0	0	0





# Муниципальная программа «Обеспечение доступным и комфортным жильем, объектами инженерной инфраструктуры населения Гаврилово-Посадского муниципального района»



№ п/п	Наименование целевого индикатора (показателя)	Ед. изм	Значения целевых индикаторов (показателей)					
			2018	2019	2020	2021	2022	2023
2.3.	Доля частных компаний, управляющих объектами коммунальной инфраструктуры, в общем количестве всех организаций коммунального комплекса	процентов	75	75	75	0	0	0
2.4.	Доля заемных средств в общем объеме капитальных вложений в системы теплоснабжения, водоснабжения, водоотведения и очистки сточных вод	процентов	0	0	0	0	0	0
3	- Повышение доступности жилья и качества жилищного обеспечения населения, с учетом исполнения государственных обязательств по обеспечению жильем отдельных категорий граждан							
3.1	Число получателей мер социальной поддержки по обеспечению жильем отдельных категорий граждан, установленных областным законом от 14.03.1997 № 7-ОЗ «О дополнительных гарантиях по социальной поддержке детей-сирот и де-тей, оставшихся без попечения родителей, в Ива-новской области»	чел.	1	2	3	2	2	1

**Расходы на реализацию программы: 2021 год – 2070 тыс. рублей,  
2022 год – 2070 тыс. рублей, 2023 год – 690 тыс. рублей.**



# Муниципальная программа «Организация ритуальных услуг и содержание мест захоронения»



## Администратор программы:

Администрация Гаврилово-Посадского муниципального района

**Цель программы:** обеспечение чистоты и порядка на территориях кладбищ и территорий, прилегающих к ним, уход за расположенными на них зелеными насаждениями

## Ожидаемые результаты:

Погребение умерших (погибших) граждан не имеющих супруга, близких родственников, иных родственников, либо законного представителя умершего или при невозможности осуществить ими погребение, а также при отсутствии иных лиц, взявших на себя обязанность осуществить погребение

Обеспечение надлежащего состояния мест захоронения на территориях поселений

## Целевые показатели (индикаторы) реализации муниципальной программы

№ п/п	Наименование целевого индикатора (показателя)	Ед. изм.	2016 год	2017 год	2018 год	2019 год	2020 год	2021 год
1	Площадь территорий кладбищ	га	16,7	16,7	16,7	16,7	16,7	16,7
2	Количество нарушений установленных сроков расчистки от снега дорог кладбищ в зимнее время	ед	0	0	0	0	0	0
3	Количество письменных жалоб населения на качество предоставления услуг	ед	0	0	0	0	0	0

Расходы на реализацию программы: 2021 год – 167 тыс. рублей, 2022 год – 0 тыс. рублей, 2023 год – 0 тыс. рублей.





**Муниципальная программа «Участие в организации деятельности по сбору и транспортированию твердых коммунальных отходов в сельских поселениях Гаврилово-Посадского муниципального района»**



**Администратор программы:**  
Администрация Гаврилово-Посадского муниципального района

**Цель программы:** выполнение мероприятий по сбору, вывозу твердых коммунальных отходов, ликвидация несанкционированных свалок


**Ожидаемые результаты:** Организация сбора и вывоза ТКО обеспечит отсутствие несанкционированных размещений отходов (несанкционированных свалок)

Будет способствовать достижению экологически безопасного обращения с отходами и защищенности населения от экологической опасности

**Целевые показатели (индикаторы) реализации муниципальной программы**

№ п/п	Наименование целевого индикатора (показателя)	Ед. изм.	2016 факт	2017 год	2018 год	2019 год	2020 год	2021 год
1	Количество выявленных органом муниципального контроля несанкционированных свалок	ед.	2	0	0	0	0	0
2	Количество выявленных органами госконтроля несанкционированных свалок	ед.	2	0	0	0	0	0
3	Количество письменных жалоб населения на организацию сбора и вывоза ТКО	ед.	6	0	0	0	0	0

**Расходы на реализацию программы: 2021 год – 107 тыс. рублей, 2022 год – 0 тыс. рублей, 2023 год – 0 тыс. рублей.**



# Муниципальная программа «Развитие транспортной системы Гаврилово-Посадского муниципального района»



## Администратор программы:

Управление градостроительства и архитектуры администрации Гаврилово-Посадского муниципального района

## Цель программы:

- повышение уровня содержания и ремонта сети автомобильных дорог общего пользования для обеспечения круглогодичного, бесперебойного и безопасного движения автомобильного транспорта, повышение качества пассажирских перевозок

## Ожидаемые результаты:

Снижение накопившегося "недоремонта" сети автомобильных дорог (ликвидация ямочности, колеиности, приближение к нормативному показателю ровности покрытия) и искусственных сооружений (мостов, путепроводов, труб) ежегодно на 5%

Увеличение ежегодного ремонта покрытия автомобильных дорог на 12 %

Повышение транспортно-эксплуатационного состояния дорожных сооружений путем проведения реконструкции ежегодно на 7 %

Увеличение пропускной и несущей способности автомобильных дорог ежегодно на 3%

Уменьшение аварийности и улучшение условий для нормального обеспечения безопасности дорожного движения на автомобильных дорогах местного значения ежегодно 8 %

Улучшение потребительских свойств муниципальных автомобильных дорог общего пользования и сооружений на них

Повышение жизненного и культурного уровней населения путем обеспечения гарантированного удовлетворения потребности в улучшении состояния автомобильных дорог





# Муниципальная программа «Развитие транспортной системы Гаврилово-Посадского муниципального района»

## Целевые показатели (индикаторы) реализации муниципальной программы

№ п/п	Наименование целевого индикатора (показателя)	Ед. из м.	Значение целевых индикаторов (показателей)								
			2015 год	2016 год	2017 год	2018 год	2019 год	2020 год	2021 год	2022 год	2023 год
1	Протяженность дорог с асфальтобетонным покрытием	км.	47,1	47,1	48,1	49,1	50,0	51,1	52,1	53,1	54,1
2	Средняя скорость передвижения	км/час	40	40	50	50	60	60	60	60	60
3	Снижение стоимости перевозок	%	4	5	6	7	8	8	8	8	8

Расходы на реализацию программы: 2020 год – 8547 тыс. рублей, 2021 год – 8547 тыс. рублей, 2022 год – 8547 тыс. рублей.

■ РАСХОДЫ



# Муниципальная программа «Улучшение экологической обстановки Гаврилово-Посадского муниципального района»

## Администратор программы:

Управление муниципального хозяйства администрации Гаврилово-Посадского муниципального района

## Цель программы:

- создание экологически благоприятных условий жизни населения;
- обеспечение защищенности населения от экологической опасности;
- достижение экологически безопасного обращения с отходами;
- создание объектов озеленения и экологическое воспитание населения района, мест отдыха для населения
- Сохранение экологически ценных природных объектов.

## Ожидаемые результаты:

Ликвидация источников экологической опасности, как объектов размещения производственных отходов – бардяные пруды п. Петровский и городскую свалку

Разработка проекта и начало строительства полигона для размещения отходов Гаврилово-Посадского района



Создание пунктов приема ртутьсодержащих отходов

Создание объектов озеленения и повышение экологического воспитания населения муниципального района

Сохранение особо охраняемых природных территорий местного значения

Проведение комплекса лесоустроительных работ по городским лесам, закрепление на местности границ местоположения




# Муниципальная программа «Улучшение экологической обстановки Гаврилово-Посадского муниципального района»

## Целевые показатели (индикаторы) реализации муниципальной программы

№	Наименование показателя (ед. изм.)	Значения целевых индикаторов (показателей)									
		1012	2013	2014	2015	2016	2017	2018	2019	2020	2021
1.	Рекультивация городской свалки ТБО, расположенной юго-восточнее с. Закомелье, в т. ч. проведение инженерных изысканий проектные работы экспертиза проекта рекультивация (ед.)					1	1	1	1\2	1\2	1\2
2.	Организация нормативного обращения с ртутьсодержащими отходами бюджетными организациями (ед. организации) Функционирование 6-ти пунктов приема ртутьсодержащих отходов от населения (ед./ед.)			23/6	23/6	22/6	22/6	22/6	22/6	22/6	22/6
3.	Ликвидация несанкционированной свалки ртутьсодержащих отходов на территории бывшей ткацкой фабрики						1				
4.	Проведение Акции по сбору макулатуры среди школьников района (награждение победителя (ей) соревнования)							1	1	1	1
5.	Создание объектов озеленения школами района в рамках конкурса «Проекты озеленения с элементами благоустройства населенных пунктов, их реализация» (ед. объектов)	4	10	10	10	8	5	9	9	9	9
6.	Создание цветников (клумб) на муниципальных землях в рамках конкурса клумб «Гаврилово-Посадский район в цвету» (ед. клумб)	75	111	114	153	108	107	100	100	100	100
7.	Проведение конкурса детских рисунков «Экология глазами детей» (количество детей-участников)	37	63	80	80	85	60	85	85	85	85
8.	Выполнение работ по межеванию земельных участков природных объектов (ед. участков)				1		5	2	2	5	4
9.	Выполнение работ по установке 2-х аншлагов на территории ООПТ м.зн. «Болото Пищалино»						2		2	2	2
10.	Разработка проекта обустройства места отдыха для населения									1	
11.	Определение и закрепление на местности границ местоположения городских лесов (ед. участков)						1	9	11	85	10
12.	Ликвидация несанкционированной свалки ртутьсодержащих отходов на территории бывшей ткацкой фабрики						1				

■ РАСХОДЫ



Расходы на реализацию программы:

2021 год – 621 тыс. рублей  
2022 год – 236 тыс. рублей  
2023 год – 236 тыс. рублей.



Муниципальная программа  
«Экономическое развитие Гаврилово-Посадского муниципального района»

Администратор программы:

Администрация Гаврилово-Посадского муниципального района

Цель программы:

- создание условий для развития малого и среднего предпринимательства на территории Гаврилово-Посадского муниципального района;
- повышение качества и доступности предоставления гражданам государственных и муниципальных услуг на базе многофункционального центра (МФЦ);
- стимулирование развития малого и среднего бизнеса за счет использования имущественного потенциала муниципалитета;
- обеспечение безопасности жизни и здоровья работающих граждан, повышение гарантий их законных прав на безопасные условия труда; защита интересов общества и государства путем сокращения количества случаев производственного травматизма и профессиональных заболеваний

Увеличение количества субъектов малого и среднего предпринимательства до 27 единиц на 1000 жителей

Ожидаемые результаты:

Увеличение численности занятых в малом и среднем предпринимательстве – на 8%

Увеличение количества субъектов малого и среднего предпринимательства, получивших муниципальную поддержку до 5 единиц

Увеличение количества услуг, предоставляемых через МФЦ до 70 единиц

Увеличение количества пакетов принятых документов до 2200 единиц

Увеличение количества консультаций в месяц до 200 единиц





**Муниципальная программа**  
**«Экономическое развитие Гаврилово-Посадского муниципального района»**

**Целевые показатели (индикаторы) реализации муниципальной программы**

№ п/п	Наименование целевого индикатора (показателя)	Ед. измерения	Значения целевых индикаторов (показателей)										
			2013	2014	2015	2016	2017	2018	2019 (оценка)	2020	2021	2022	2023
1	2	3	4	5	5	7	8	9	10	11	12	13	14
1.	Количество малых предприятий на 1000 человек населения	единиц	8,0	8,1	8,1	8,2	8,3	8,4	8,5	8,6	8,7	8,8	8,9
2.	Доля среднесписочной численности работников малых предприятий в среднесписочной численности работников всех предприятий, организаций	%	15,7	16,2	16,8	17,6	18,1	18,6	19,1	19,6	19,8	19,9	20,0
3.	Доля продукции, произведенной субъектами малого и среднего предпринимательства в общем объеме произведенной продукции и услуг предприятиями района	%	17,1	17,8	18,2	18,5	18,8	19,1	19,4	19,7	19,8	19,9	20,0
4.	Количество услуг, предоставляемых через МФЦ	шт.	0	0	25	30	57	60	65	67	70	70	80
5.	Количество пакетов принятых документов	шт.	0	0	35	40	2100	2130	2150	2170	2200	2200	2220
6.	Количество консультаций в месяц	шт.	0	0	35	40	175	178	179	180	200	200	220
7.	Численность пострадавших в результате несчастных случаев на производстве со смертельным исходом	чел.	0	0	0	0	0	0	0	0	0	0	0



**Муниципальная программа**  
**«Экономическое развитие Гаврилово-Посадского муниципального района»**

**Целевые показатели (индикаторы) реализации муниципальной программы**

№ п/п	Наименование целевого индикатора (показателя)	Ед. измерения	Значения целевых индикаторов (показателей)										
			2013	2014	2015	2016	2017	2018	2019 (оценка)	2020	2021	2022	2023
1	2	3	4	5	5	7	8	9	10	11	12	13	14
8	Численность пострадавших в результате несчастных случаев на производстве с утратой трудоспособности на 1 рабочий день и более,	чел.	0	9	8	6	5	4	3	3	3	3	3
9	Количество рабочих мест, на которых проведена специальная оценка условий труда (аттестация рабочих мест)	ед.	0	40	45	50	55	60	15	20	25	20	20
10	Численность работников, прошедших обучение по охране труда в аккредитованных учреждениях	чел.	0	25	20	15	10	5	5	5	5	3	3
11	Ежегодное увеличение не менее чем на 10% количества объектов имущества в перечне муниципального имущества	ед.	0	0	0	0	0	1	1	1	1	1	1





# Муниципальная программа «Экономическое развитие Гаврилово-Посадского муниципального района»

## Целевые показатели (индикаторы) реализации муниципальной программы

№ п/п	Наименование целевого индикатора (показателя)	Ед. измерения	Значения целевых индикаторов (показателей)										
			2013	2014	2015	2016	2017 (оценка)	2018	2019	2020	2021	2022	2023
1	2	3	4	5	5	7	8	9	10	11	12	13	14
<b>11.1. Объекты муниципального имущества казны</b>													
11.1.1	Земельные участки (любого назначения)	0	0	0	0	0	0	1	1	1	1	1	1
11.1.2	Земельные участки сельскохозяйственного назначения	0	0	0	0	0	0	0	0	0	0	0	0
11.1.3	Иные объекты недвижимого имущества	0	0	0	0	0	0	0	0	0	0	0	0
11.1.4	Движимое имущество	0	0	0	0	0	0	0	0	0	0	0	0
<b>11.2. Имущество, закрепленное на праве хозяйственного ведения за муниципальными унитарными предприятиями, на праве оперативного управления за муниципальными учреждениями</b>													
11.2.1	Недвижимое имущество	0	0	0	0	0	0	0	0	0	0	0	0
11.2.2	Движимое имущество	0	0	0	0	0	0	0	0	0	0	0	0
12	Доля заключенных договоров аренды по отношению к общему количеству имущества в перечне	%	100	100	100	100	100	50	100	100	100	100	100

**Расходы на реализацию программы: 2021 год – 3476 тыс. рублей, 2022 год – 2222 тыс. рублей, 2023 год – 2222 тыс. рублей.**



# НЕПРОГРАММНЫЕ расходы бюджета на 2021-2023 годы

тыс. руб.


Наименование	2021 год	2022 год	2023 год
Непрограммные направления деятельности органов местного самоуправления Гаврилово-Посадского муниципального района	4 938	522	432
Реализация полномочий Российской Федерации по составлению (изменению) списков кандидатов в присяжные заседатели федеральных судов общей юрисдикции в Российской Федерации	4	16	0
<b>ИТОГО НЕПРОГРАММНЫХ РАСХОДОВ:</b>	<b>4 942</b>	<b>538</b>	<b>432</b>




# ДОЛГОВЫЕ ОБЯЗАТЕЛЬСТВА

Муниципальный долг возникает в силу осуществления заимствований.

Заимствования необходимы для:



Финансирования  
дефицита бюджета



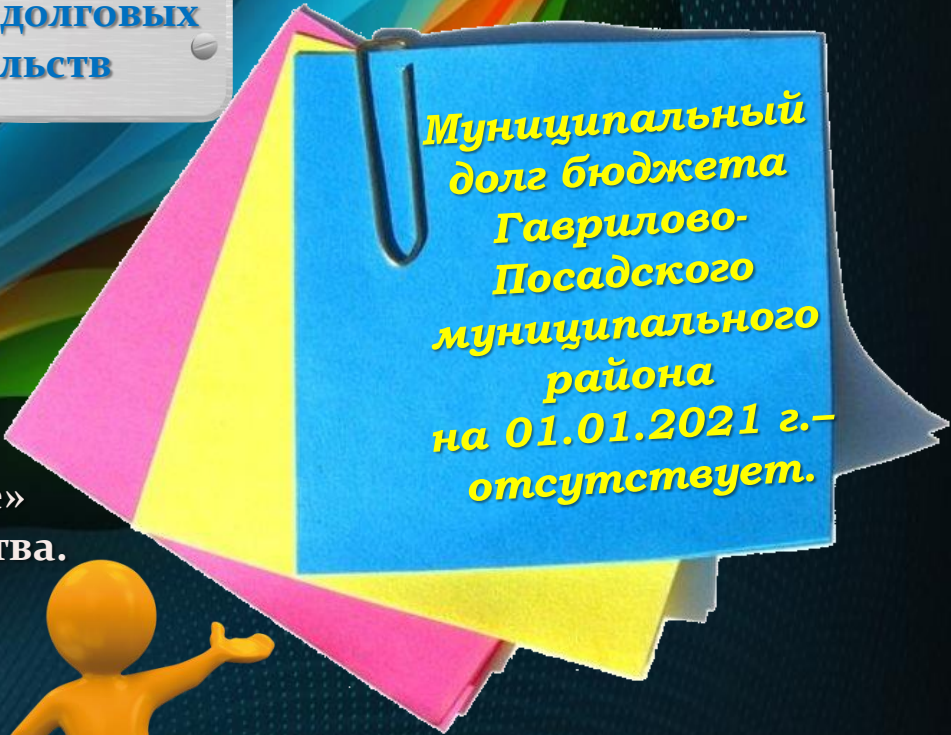
Погашения долговых  
обязательств

Все заимствования подлежат  
учёту в долговой книге

Бюджетный кодекс РФ, а также  
«Положение о бюджетном процессе»  
регламентирует долговые обязательства.



**ВАЖНО!**  
Муниципальный долг  
не должен превышать  
объёма собственных  
доходов бюджета.



Муниципальный  
долг бюджета  
Гаврилово-  
Посадского  
муниципального  
района  
на 01.01.2021 г. –  
отсутствует.

# Программа муниципальных внутренних заимствований Гаврилово-Посадского муниципального района на 2021 год и на плановый период 2022 и 2023 годов

Вид долгового обязательства	Сумма, руб.		
	2021 год	2022 год	2023 год
1	2	3	4
Муниципальные займы Гаврилово-Посадского муниципального района, осуществляемые путем выпуска ценных бумаг	0	0	0
Привлечение			
Погашение			
Бюджетные кредиты от других бюджетов бюджетной системы Российской Федерации	0	0	0
Привлечение			
Погашение			
Кредиты кредитных организаций	0	0	0
Привлечение			
Погашение			
Общий объем заимствований, направляемых на покрытие дефицита бюджета	0	0	0
Общий объем заимствований, направляемых на погашение долга			



# ГЛОССАРИЙ

- **Бюджет** - форма образования и расходования денежных средств, предназначенных для финансового обеспечения задач и функций местного самоуправления.
- **Бюджетный процесс** - регламентируемая законодательством Российской Федерации деятельность органов местного самоуправления и иных участников бюджетного процесса по составлению и рассмотрению проекта бюджета, утверждению и исполнению бюджета, контролю за его исполнением, осуществлению бюджетного учета, составлению, внешней проверке, рассмотрению и утверждению бюджетной отчетности.
- **Дотации** - межбюджетные трансферты, предоставляемые на безвозмездной и безвозвратной основе без установления направлений и (или) условий их использования.
- **Межбюджетные трансферты** - средства, предоставляемые одним бюджетом бюджетной системы Российской Федерации другому бюджету бюджетной системы Российской Федерации.
- **Муниципальная программа** - комплекс мероприятий, взаимоувязанных по срокам, исполнителям, ресурсам и направленных на достижение целей и решение задач социально-экономического развития.
- **Непрограммные направления деятельности** – не включенные в муниципальные программы направления деятельности органов местного самоуправления и органов местной администрации.
- **Субвенции** - межбюджетные трансферты, предоставляемые в целях финансового обеспечения расходных обязательств, возникающих при выполнении государственных полномочий, переданных для осуществления органам местного самоуправления в установленном порядке.
- **Субсидии** - межбюджетные трансферты, предоставляемые в целях софинансирования расходных обязательств, возникающих при выполнении полномочий органов местного самоуправления по вопросам местного значения.



# Обращение к жителям Гаврилово-Посадского муниципального района

*Уважаемые жители и гости*

*Гаврилово-Посадского муниципального района!*

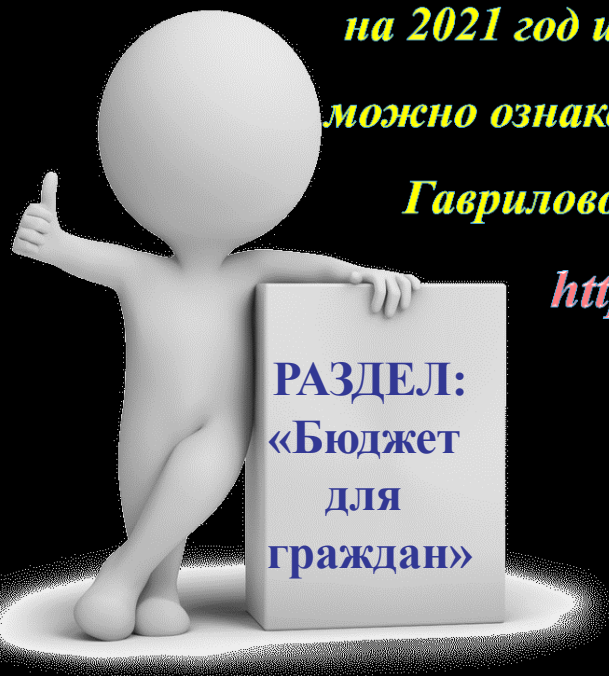
*С решением совета Гаврилово-Посадского муниципального района*

*«О бюджете Гаврилово-Посадского муниципального района  
на 2021 год и на плановый период 2022 и 2023 годов»*

*можно ознакомиться на официальном сайте администрации*

*Гаврилово-Посадского муниципального района*

*<http://гаврилово-посадский.рф/>*



**РАЗДЕЛ:  
«Бюджет  
для  
граждан»**



# Участие граждан в бюджетном процессе

Обсуждение гражданами проекта решения о бюджете возможно посредством участия граждан в публичных слушаниях.

Публичные слушания проводятся дважды в год: по проекту бюджета и годовому отчету об исполнении бюджета.

Информация о дате, месте и времени проведения публичных слушаний размещаются в средствах массовой информации и в сети Интернет на официальном сайте <http://гаврилово-посадский.рф/>  
Также на официальном сайте Гаврилово-Посадского муниципального района работает Обратная связь. С помощью этого раздела Вы можете обратиться с интересующим Вас вопросом по ссылке <http://гаврилово-посадский.рф/message/index.html>





# КОНТАКТНАЯ ИНФОРМАЦИЯ



Финансовое управление администрации  
Гаврилово-Посадского муниципального района  
Ивановской области  
155000, г. Гаврилов Посад, ул. Розы Люксембург, 3



8(49355) 2-13-83, 2-10-61 (факс),  
2-10-74, 2-11-63



[fugp27@yandex.ru](mailto:fugp27@yandex.ru)

